



重慶長安民生物流股份有限公司

Changan Minsheng APLL Logistics Co., Ltd.*

(在中華人民共和國註冊成立的股份有限公司)

(股份代號: 8217)



香港聯合交易所有限公司（「聯交所」）創業板（「創業板」）的特色

創業板的定位，乃為相比起其他在本交易所上市的公司帶有較高投資風險的公司提供一個上市的市場。有意投資的人士應瞭解投資於該等公司的潛在風險，並應經過審慎周詳的考慮後方作出投資決定。創業板的較高風險及其它特色表示創業板較適合專業及其它老練投資者。

由於創業板上市公司新興的性質所然，在創業板買賣的證券可能會較於主板買賣之證券承受較大的市場波動風險，同時無法保證在創業板買賣的證券會有高流通量的市場。

香港交易及結算所有限公司及聯交所對本報告之內容概不負責，對其準確性或完整性亦不發表任何聲明，並明確表示概不就因本報告全部或任何部分內容而產生或因倚賴該等內容而引致之任何損失承擔任何責任。

本報告所載資料包括遵照聯交所創業板證券上市規則（「創業板上市規則」）規定，須提供有關重慶長安民生物流股份有限公司（「本公司」）的資料；本公司各董事對本報告所載資料共同及個別地承擔全部責任。董事在作出一切合理的查詢後確認，就彼等所知及所信：(1)本報告所載資料在各重大方面均為準確及完整，且並無誤導成份；(2)本報告亦無遺漏其他事項致使本報告所載內容有所誤導；及(3)所有在本報告內表達的意見乃經過審慎周詳考慮後始行作出，並以公平合理的基準及假設為依據。

目 錄

公司資料	2
集團架構	3
財務概要	4
董事長報告.....	6
管理層討論及分析.....	10
企業管治報告	16
董事會報告.....	21
監事會報告.....	33
董事、監事及總經理、副總經理	34
獨立核數師報告	39
資產負債表.....	41
合併綜合收益表	43
合併權益變動表	44
合併現金流量表	45
合併財務報表附註.....	46

執行董事

尹家緒（董事長）
崔小玫
盧曉鐘
施朝春
James H McAdam

非執行董事

盧國紀（副董事長）
張倫剛
Joseph F Lee
李鳴
吳小華
劉敏儀

獨立非執行董事

王旭
彭啟發
張鐵沁

監事

唐冬梅（主席）
唐宜中
吳雋
葉光榮
陳海紅

公司總經理

施朝春

副總經理

李習文
黃勇
黃明

公司秘書

歐陽偉基，CPA ACA

審核委員會

彭啟發（主席）
王旭
張鐵沁

監察主任

施朝春

授權代表

崔小玫
施朝春

核數師

羅兵咸永道會計師事務所
香港中環太子大廈22樓

主要銀行

中國民生銀行股份有限公司，重慶分行
中國招商銀行股份有限公司，重慶分行
中國建設銀行股份有限公司，重慶分行

H股股份過戶登記處

香港中央證券登記有限公司
香港皇后大道東183號合和中心17樓
1712至1716室

註冊地址

中國重慶市渝北區鴛鴦鎮涼井村

辦公及通訊位址

中國重慶市渝北區紅錦大道561號
郵遞編碼：401121

香港總辦事處

香港幹諾道西144-151號成基商業中心16樓

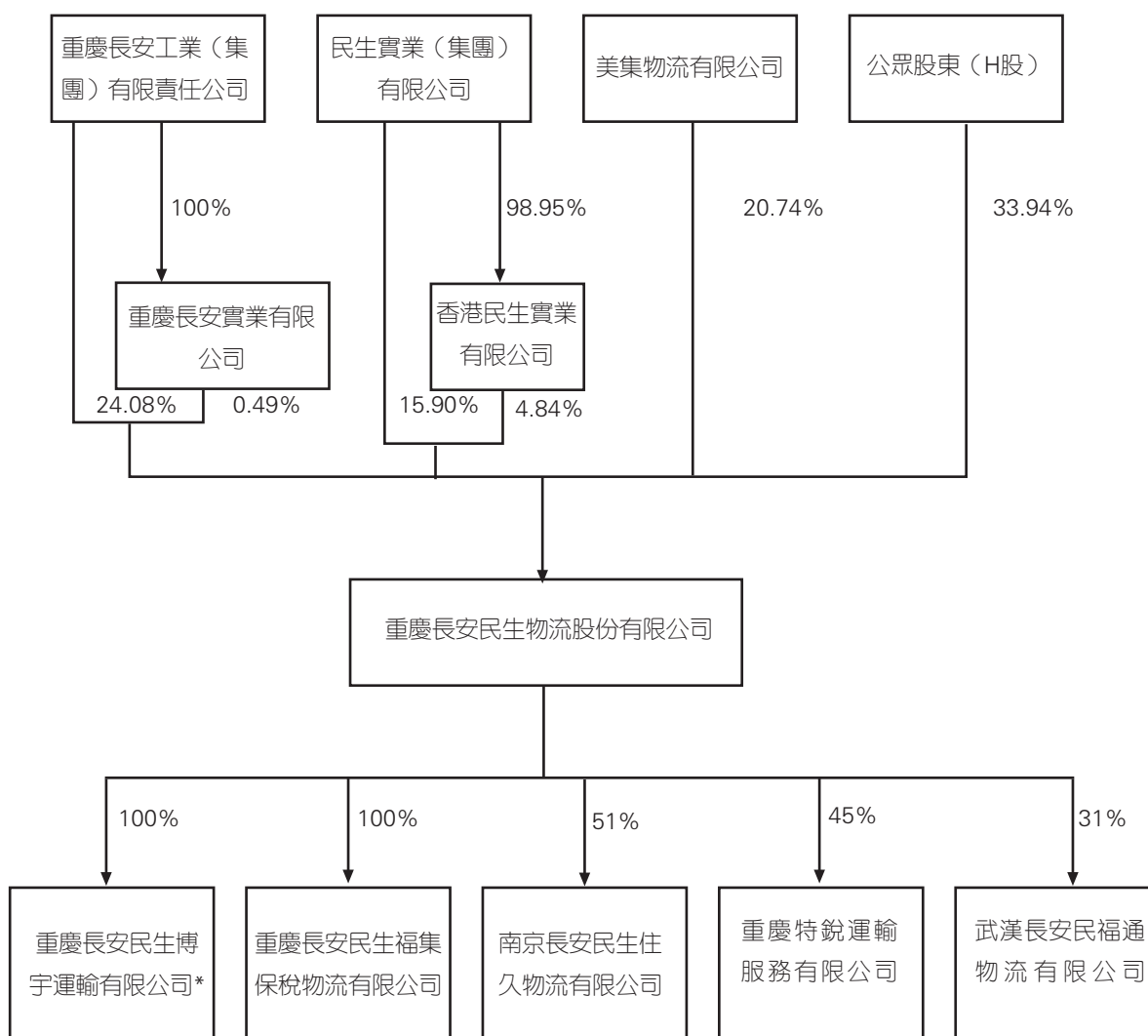
股票編號

8217

公司網址

<http://www.camsl.com>

集團架構



*重慶長安民生博宇運輸有限公司（「博宇運輸」），前稱為重慶長安民生港城物流有限責任公司。

業績

本公司及其子公司（「本集團」）截至2009年12月31日止五個年度之綜合業績摘要（摘錄自本集團經審核綜合損益表，有關資料乃按香港財務報告準則編制）如下：

	截至12月31日止年度				
	2009年	2008年	2007年	2006年	2005年
	人民幣千元	人民幣千元	人民幣千元	人民幣千元	人民幣千元
收益	2,284,723	1,565,237	1,475,020	1,104,477	882,176
稅前利潤	168,664	123,149	99,652	71,889	63,660
所得稅	25,734	19,410	5,981	5,940	5,799
本年盈利	142,930	103,739	93,671	65,949	57,861
下列人士應占盈利：					
少數股東權益	12,695	3,444	(1,090)	-	-
本公司權益持有人	130,235	100,295	94,761	65,949	57,861
	人民幣元	人民幣元	人民幣元	人民幣元	人民幣元
每股基本盈利（附註1）	0.80	0.62	0.58	0.43	0.52
每股股利	0.09(含稅)(附註2)	0.09(含稅)	0.08(含稅)	0.08(含稅)	0.11(含稅)

附註1：每股基本盈利乃分別為截至2005年、2006年、2007年、2008及2009年12月31日止年度，本公司權益持有人應占盈利除以截至2005年、2006年、2007年、2008及2009年12月31日止年度的已發行股份之加權平均數分別為112,064,000股、153,730,667股、162,064,000股、162,064,000股和162,064,000股。

附註2：乃董事會建議派發截至2009年12月31日止年度末期股利，尚待公司股東周年大會批准。

財務概要

資產及負債

本集團截至2009年12月31日止五個年度期末之資產負債概要（摘錄自本集團經審核資產負債表，有關資料乃按香港財務報告準則編制）如下：

	於12月31日				
	2009年 人民幣千元	2008年 人民幣千元	2007年 人民幣千元	2006年 人民幣千元	2005年 人民幣千元
非流動資產	330,787	329,370	238,780	197,972	141,559
流動資產	894,015	565,056	613,850	479,733	325,565
資產總額	1,224,802	889,426	852,630	677,705	467,124
非流動負債	7,707	10,315	1,025	-	-
流動負債	554,620	344,980	408,248	339,554	306,944
少數股東權益	39,549	26,854	23,410	-	50
負債總額及少數股東權益	601,876	382,149	432,683	339,554	306,994
權益總額	662,475	534,131	443,357	338,151	160,180

本人謹代表本公司董事會（「董事會」）欣然提呈本集團截至2009年12月31日止年度經審核之年度綜合財務業績，敬請各位股東省覽。

本年度業績

2009年在全球金融危機的大背景下，中國政府陸續推出經濟刺激政策，特別是隨著四萬億的投資計畫和十大產業調整振興規劃的實施，中國經濟逐漸走向復蘇。2009年中國國內生產總值達到335,353億元，比2008年增長約8.7%，接近2008年的9%的增長速度。

2009年3月10日，國務院發佈《物流業調整和振興規劃》（國發【2009】8號），提出未來物流業增加值年均增長10%以上的目標。國務院發佈的《汽車產業調整和振興規劃》提出汽車產銷實現穩定增長，2009年汽車產銷量力爭超過1,000萬輛，三年平均增長率達到10%，並實施1.6L及以下排量汽車購置稅減半（2009年全年）、開展汽車下鄉、加速汽車報廢更新及推行使用節能和新能源汽車等政策。隨著這些調整和振興規劃的實行，給受金融危機影響的中國汽車業和物流業帶來了快速復蘇和發展的曙光，並使中國汽車工業一改2008年下半年低迷態勢，呈現產銷兩旺的良好發展局面。2009年，中國生產汽車約1,380萬輛，同比增長約48%；銷售汽車約1,360萬輛，同比增長約46%。中國汽車新車產銷量已超過美國，成為全球第一大新車消費市場。

本集團之客戶主要分佈在汽車行業。受眾多經濟刺激政策和汽車產業政策的影響，本集團客戶2009年汽車的產銷量保持快速增長勢頭，其產量合計與銷售合計均突破140萬輛大關。於年內，本集團作為中國第三方物流服務提供商之一，憑藉創新的物流服務理念、豐富的物流策劃及操作經驗及分佈於全國的服務網路，通過繼續優化供應鏈管理一體化的運作模式，整合物流資源及優化業務流程，達到高效率、低成本、優質的精益物流服務要求，取得了較好的業績。

截至2009年12月31日止年度，本集團之收益達人民幣2,284,723,000元，較2008年同期上升約45.97%；本公司權益持有人應占盈利達人民幣130,235,000元，較2008年同期上升了約29.85%；截至2009年12月31日止年度，每股基本盈利達到人民幣0.80元（2008年度：人民幣0.62元）。

董事長報告

全年回顧

設立分支機構，增強物流服務能力

於2009年1月12日，本公司在重慶渝北區成立了渝北分公司。該分公司的成立進一步整合了長安工業園區內物流體系，能更有效的統籌現有的物流資源，提高物流效率，控制物流成本；並將借此進一步拓展長安工業園和空港工業園區內之物流業務，尋求更多商機。

於2009年3月18日，本公司在位於重慶北部新區之保稅港區成立了重慶長安民生福集保稅物流有限公司（「福集物流」）。該公司主要從事加工包裝、汽車零部件分裝、貨物進出口及國際貨物運輸代理等物流服務。隨著福集物流的成立和保稅港區的封關，本公司將抓住重慶市建立保稅港區、擴大開放的機遇，為本公司主要客戶重慶長安汽車股份有限公司（「長安汽車」）及長安福特馬自達汽車有限公司（「長安福特馬自達」）打造統一的汽車及汽車零部件進出口物流平臺，以更好地滿足客戶的物流需求；本公司也將借此機會不斷擴大保稅物流業務，提升物流服務能力，增強市場競爭力及持續發展能力。

啟動並推進“專業化”，提升公司物流技術水準

為了向綜合化、國際化的現代物流企業邁進，本公司於2009年度啟動了物流技術之“專業化”戰略，並將於2010年全面推進該戰略的實施。該等“專業化”主要包括“目標計畫化”、“權責明晰化”、“行為標準化”、“流程規範化”、“操作標準化”及“過程監督量化”。“專業化”戰略的實施，將進一步提升本公司物流技術服務能力，為客戶提供更為“專業化”的物流服務，為本公司向國際一流的物流企業邁進打下堅實的基礎。

本年度榮譽

於年內，本公司取得了不錯的經營業績，並受到了社會各界肯定。2009年2月13日，重慶市人民政府授予公司“2008年度重慶市發展開放型經濟先進單位”。2009年3月24日，公司長安福特馬自達汽車分撥中心被重慶市發展和改革委員會評為“重慶市第二批重點現代物流專案”。2009年3月，被重慶市北部新區管委會授予“服務外包示範單位”。2009年5月19日，公司自主研發的“整車物流管理資訊系統”和“零部件物流管理資訊系統”獲得國家版權局頒發的電腦軟體著作權登記證書。2009年7月，獲重慶市道路運輸管理局頒發的“道路貨運站場安全服務品質考核優秀企業”3A級稱號。2009年9月4日，現代物流報與中國物流科技文化節組委會共同評選，獲得“影響中國2008—2009中國物流傑出貢獻獎”之“中國傑出汽車物流企業獎”稱號。2009年12月21日，北部新區管委會授予公司“09年度統計工作先進集體”榮譽。2009年12月31日，公司福集保稅物流項目被重慶市發展和改革委員會評為“重慶市第三批重點現代物流專案”。2010年1月22日，公司獲得了由中國物流與採購聯合會頒發的“5A級物流企業”稱號。2010年1月，公司被重慶市政府授予“2009年度重慶市十佳外商投資企業”榮譽稱號。

董事長報告

前景與展望

為了促進汽車行業平穩較快發展，進一步發揮拉動消費帶動生產的作用及刺激中國經濟增長，中國政府於2010年1月4日發佈了《關於繼續實施汽車下鄉政策的通知》，決定汽車下鄉政策實施延長一年，至2010年12月31日止；2010年1月4日發佈了《關於允許汽車以舊換新補貼與車輛購置稅減征政策同時享受的通知》，決定從2010年1月1日起，允許符合條件的車主同時享受汽車以舊換新補貼和1.6升及以下乘用車車輛購置稅減征政策（購置稅2010年按7.5%徵收，2009年按5%徵收）。因此，我們相信2010年中國經濟將會進一步向好，汽車產業前景誘人。董事會亦相信中國內部需求的增長將會進一步促進國內汽車產銷量保持增長勢頭。

2010年，雖然汽車物流市場競爭日趨激烈，本集團將繼續尋求加強與現有客戶的關係，積極尋求充分利用一切機會，謀求持續發展；繼續尋求延伸對已有客戶之物流服務空間，挖掘增長機會；積極尋求和把握市場開拓機會；並繼續加強與同行業知名企業之間的交流，尋求合作機會。

本人及董事會對本集團未來發展充滿信心，我們希望與各方攜手合作，打造更為強大而優秀的物流服務專業隊伍、更為廣闊的物流服務網路及更加靈活的物流服務體系，使本集團朝著中國一流的物流企業的方向邁進。

本人在此謹向董事會同仁及本公司全體員工致以衷心的謝意，感謝各位卓有成效的工作及不懈努力。我們將一如既往，努力為鼎力支持本集團的所有股東帶來回報。

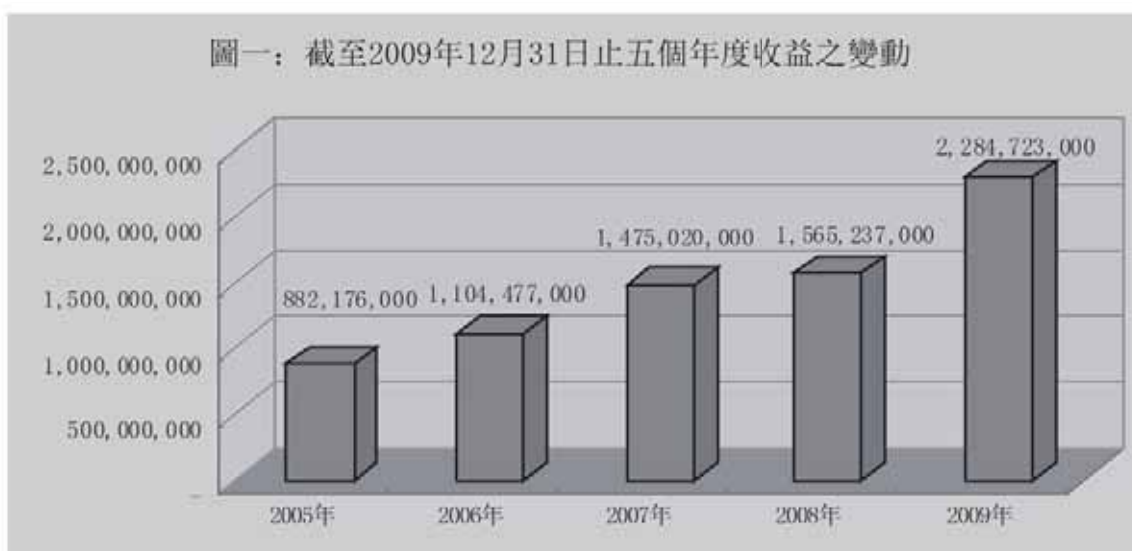
尹家緒
董事長

中國重慶
2010年3月19日

業務回顧

本集團主要業務為商品車運輸及相關物流服務、汽車原材料及零部件供應鏈管理服務和非汽車商品運輸服務。本集團主要客戶包括長安汽車、長安福特馬自達、河北長安汽車有限公司（「河北長安」）、南京長安汽車有限公司（「南京長安」）、包頭北奔重型汽車有限公司、偉巴斯特車頂供暖系統（上海）有限公司、上海德爾福國際蓄電池有限公司、延峰偉世通電子有限公司、成都寶鋼西部貿易有限公司等。

於報告期間，中國經濟仍保持溫和增長，GDP與2008年同比增長約8.7%。於2009年，本集團之重要客戶所在的汽車行業之產品銷售增長約為46%。受眾多經濟刺激政策和汽車產業政策的影響，特別是1.6L及以下排量汽車購置稅減半、開展汽車下鄉等政策的實施，使得本集團之主要客戶的汽車產銷量保持快速增長，其產量合計與銷售合計均突破140萬輛大關。本集團通過強化傳統物流項目、大力拓展售後物流業務及延伸供應鏈一體化物流服務範圍等多種方式，使本集團截至2009年12月31日止年度之收益達到人民幣2,284,723,000元，較上年度的人民幣1,565,237,000元增長約45.97%。



整車運輸

截至2009年12月31日止年度，本集團整車運輸服務收入為人民幣1,606,619,000元，較上年度的人民幣936,682,000元增長約71.52%。

管理層討論及分析

汽車原材料及零部件供應鏈管理

於報告期間，汽車原材料及零部件供應鏈管理服務收入為人民幣560,760,000元，較上一年度的人民幣526,013,000元增長約6.61%。

非汽車商品運輸

於報告期間，非汽車商品運輸物流服務收入為人民幣106,402,000元，較上一年度的人民幣102,542,000元增長約3.76%。

物流服務網路

為完善並擴大服務網路，提高服務能力，本公司強化了分支機構的建設，並通過有效利用資訊技術系統的手段對各分支機構實施科學管理。截至2009年12月31日止，本公司累計建立分公司、子公司、聯營企業和辦事處16個，主要分佈在華東、華中、華北、華南和西南地區（圖二）。不斷完善的服務網路，令本集團能提供物流服務至全國各地。

圖二：公司目前的分支機構分佈圖



財務回顧

銷售成本及毛利率

截至2009年12月31日止年度，本集團銷售成本為人民幣2,016,652,000元(2008年度：人民幣1,352,971,000元)，較上一財政年度增長約49.05%。於年內受燃油價格上漲、運力緊缺等因素的影響，使本集團銷售成本增加較快，毛利率下降至11.73%（2008年：13.56%）。

分銷開支

截至2009年12月31日止年度，本集團的分銷開支為人民幣61,889,000元，占該期間本集團的收益約2.71%（2008年度：3.03%）。

年內，分銷開支包括本集團銷售及市場推廣部門的薪金與福利、差旅、業務及通訊開支，以及市場推廣費用等，比去年增加約30.45%。

行政開支

本集團行政開支由2008年的人民幣44,880,000元降低至人民幣41,654,000元。

融資成本

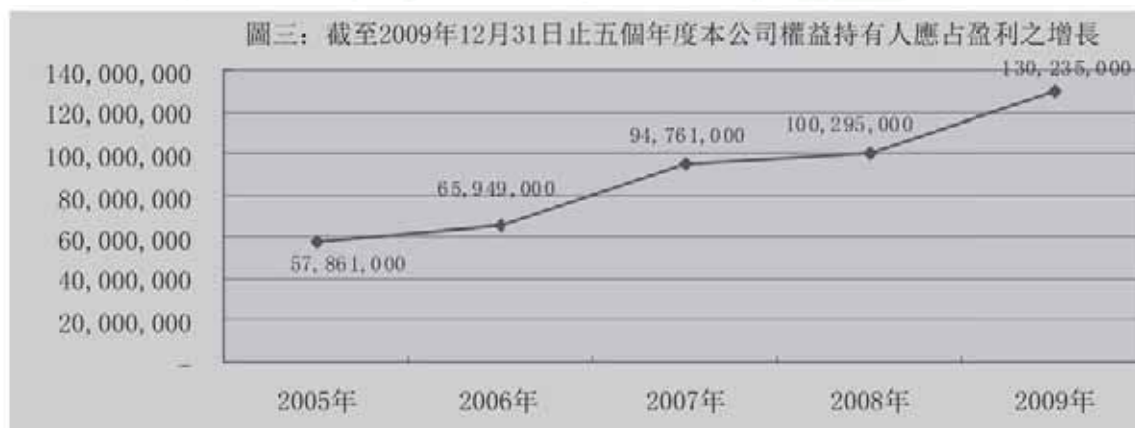
本集團於年內的融資成本為人民幣1,130,000元（2008年：人民幣3,563,000元）。融資成本下降的原因是年內向金融機構借款的數量同比減少。於2009年12月31日，本集團向金融機構借款人民幣0元。

稅務開支

截至2009年12月31日止年度加權平均適用稅率為16.7%（2008年度：約15.6%），稅率的增長由南京長安民生住久物流有限公司（「南京住久」）利潤變動引起；而年內的所得稅費用為人民幣25,734,000元（2008年度：人民幣19,410,000元）。

本公司權益持有人應占盈利

於年內，本公司之權益持有人應占盈利為人民幣130,235,000元，較上一財政年度上升約29.85%。



股息

本公司董事會建議派付截至2009年12月31日止年度末期股息每股人民幣0.09元（含稅）（2008年：人民幣0.09元（含稅）），予2010年6月29日名列本公司股東名冊之股東。待股東於股東周年大會上批准董事會建議後，末期股息預期約於2010年9月30日或之前派付。

流動資金及財政資源

截至2009年12月31日止年度，本集團維持良好之財政狀況。於2009年12月31日，本集團之現金及銀行存款為人民幣323,662,000元（2008年12月31日：人民幣143,239,000元）。於2009年12月31日，本集團之資產總值為人民幣1,224,802,000元（2008年12月31日：人民幣889,426,000元），資金來源為流動負債人民幣554,620,000元（2008年12月31日：人民幣344,980,000元）、非流動負債人民幣7,707,000元（2008年12月31日：人民幣10,315,000元）、除少數股東權益外之股東權益人民幣622,926,000元（2008年12月31日：人民幣507,277,000元）及少數股東權益人民幣39,549,000元（2008年12月31日：人民幣26,854,000元）。

資本架構

截至2009年12月31日止年度，本公司股本並無變動。

貸款及借款

於2009年12月31日，本集團向金融機構貸款之餘額為人民幣0元（2008年12月31日：人民幣0元）。

資本與負債比率

於2009年12月31日，本集團資產負債比率（即總負債占總資產的百分比）為約45.91%（2008年12月31日：39.95%），本集團之負債總額與權益總額比率約為0.85:1（2008年12月31日：0.67:1）。

資產抵押

於2009年12月31日，本集團並無向金融機構借款，亦無資產抵押。

匯率風險

本集團的外幣交易量有限，對本集團目前的影響不大。

或然負債

於2009年12月31日，本集團並無重大或然負債。

資本承擔

於2009年12月31日，本集團資本承擔如下：

	2009年 人民幣千元	2008年 人民幣千元
物業、機器及設備 已簽約但未撥備	<u>18,006</u>	<u>29,332</u>

重大收購或出售子公司及聯營公司

在本報告期間，本集團概無重大收購或出售子公司及聯營公司。

重大投資

本年度內，本公司投資人民幣30,000,000元，設立全資子公司福集物流。詳情請見本報告「董事長報告一節」及「董事會報告一節」。

管理層討論及分析

僱員

於2009年12月31日，本公司有3,650名僱員（2008年12月31日：2,974名僱員）。

本公司按職能劃分的僱員數目如下：

	於2009年12月31日	於2008年12月31日
行政及財務	113	94
資訊科技	45	35
銷售及市場推廣	82	69
營運	<u>3,410</u>	<u>2,776</u>
合計	<u>3,650</u>	<u>2,974</u>

僱員福利費用詳情請參閱綜合財務報表附註24。

薪酬政策

本公司僱員之薪金參照市價及有關僱員之表現、資歷和經驗而厘定，亦會按年內個人表現發放酌情獎金，以獎勵僱員對本公司作出之貢獻，其他僱員福利包括養老保險、失業保險、工傷保險及住房公積金等。

退休金計畫

本公司退休金計畫詳情載於綜合財務報表附註24。

員工宿舍

年內，本公司並無向員工提供任何員工宿舍（2008年：無）。本公司向員工提供住房公積金福利的詳情載於綜合財務報表附註20。

董事會相信採用嚴格的企業管治常規可以提高可信性及透明度，符合本公司股東的利益。本公司已根據創業板上市規則之規定，制訂了一套完整的企業管治守則——《董事會監察手冊》（「手冊」）。於報告年度，本公司遵守了創業板上市規則附錄十五企業管治常規守則的全部規定。

以下是本公司企業管治主要情況的概要。

董事會

本公司董事會現由14名董事組成，包括5名執行董事，6名非執行董事及3名獨立非執行董事。董事會成員之詳細資料載於董事、監事及總經理、副總經理一節。董事會認為，9名非執行董事和獨立非執行董事能與董事會執行董事人數保持一個合理的平衡，能為本公司及其股東的利益提供保障。9名非執行董事和獨立非執行董事透過提供富建設性的意見，對制定本公司政策盡其職責。

本公司已聘請3名獨立非執行董事，其中至少一名具備適當的專業資格和會計相關的財務管理專長。本公司已於2010年3月收到獨立非執行董事有關獨立性的確認函。本公司認為每位獨立非執行董事均符合創業板上市規則第5.09條所列之每項關於獨立性的指引。每位獨立非執行董事在任均未超過9年。

董事會成員之間沒有任何家屬或重大關係。

董事會於2009年度內共舉行了五次會議（包括4次例會和1次臨時會議），討論和決定本公司的重大戰略、重大經營事項、財務事項及公司章程中規定的其他事項。下表列示各現任董事於2009年內出席董事會會議之詳情：

董事	出席次數/會議次數
執行董事	
尹家緒	5/5
崔小玫(附註)	3/3
盧曉鐘	5/5
施朝春	5/5
James H McAdam	5/5

企業管治報告

非執行董事

盧國紀	5/5
張倫剛(附註)	3/3
Joseph F Lee (附註)	3/3
李鳴	5/5
吳小華	5/5
劉敏儀	5/5

獨立非執行董事

王旭	5/5
彭啟發	5/5
張鐵沁	5/5

附註:自2009年6月19日到2009年12月31日止期間(包括首尾兩日),本公司召開了三次董事會會議。

董事離任

於2009年3月20日,本公司收到張寶林先生、黃章雲先生、Daniel C Ryan先生及華驕羈先生的辭職報告。因工作變動,張寶林先生、黃章雲先生、Daniel C Ryan先生及華驕羈先生辭去本公司董事或監事及擔任的本公司的其他職務。有關詳情請參見本公司於2009年3月20日刊發的公告。張寶林先生、黃章雲先生及Daniel C Ryan先生參加了本公司自2009年1月1日到2009年6月18日止期間(包括首尾兩日)召開的二次董事會會議。

於2009年3月20日,本公司主要股東重慶長安工業(集團)有限責任公司(「長安工業公司」)提名崔小玫女士參選本公司執行董事,提名張倫剛先生參選本公司非執行董事,提名唐冬梅女士參選本公司監事。於2009年3月20日,本公司主要股東美集物流有限公司(「美集物流」),提名Joseph F Lee先生參選本公司非執行董事。

於2009年6月19日,本公司股東周年大會選舉崔小玫女士為本公司執行董事;選舉張倫剛先生和Joseph F. Lee 先生為本公司非執行董事;選舉唐冬梅女士為本公司監事。有關詳情參見本公司於2009年6月19日刊發的公告。

於2010年3月19日,本公司收到James H McAdam先生、Joseph F. Lee先生的辭職報告。因工作變動, James H McAdam先生、Joseph F. Lee先生辭去本公司董事及擔任的本公司其他職務。有關詳情請參見本公司於2010年3月19日刊發的公告。於2010年3月19日,本公司主要股東美集物流提名William K Villalon先生、Danny Goh Yan Nan先生分別參選本公司執行董事和非執行董事。

董事長和總經理

本公司董事長為尹家緒先生,總經理為施朝春先生。董事長主要職責負責制定發展戰略和業務策略,總經理則負責本公司之日常經營。董事長負責領導董事會,確保董事會有效運作。董事長鼓勵所有董事包括獨立非執行董事全力投入董事會及其下屬的三個委員會工作。

董事會的三個委員會

本公司審核委員會、薪酬委員會和提名委員會，均有訂立特定職權範圍，清楚列明各委員會之權力及責任。所有委員會均須按照其職權範圍規定向董事會彙報其決定或建議，及在某些情況下，在作出行動前要求董事會之批准。

(1) 審核委員會

本公司已根據創業板上市規則第5.28條之規定及香港會計師公會編撰之「成立審核委員會指引」成立審核委員會，並遵照創業板上市規則第5.29條之規定書面列明其職權及職責。其主要職責為審閱並監察本公司之財務彙報程序及內部控制制度。

審核委員會現由獨立非執行董事彭啟發先生、王旭女士及張鐵沁先生組成，其中委員會主席彭啟發先生具備合適的專業資格和財務經驗。

自2009年1月1日至本報告日止，審核委員會已舉行了五次會議。

於2009年3月6日舉行的審核委員會會議審閱及討論本集團截至2008年12月31日止年度之業績、財務報表、主要會計政策及內部審計事項，並聽取了核數師對本公司之意見，同意該等報告的內容。

於2009年4月30日舉行的審核委員會會議對截至2009年3月31日止3個月的本集團未經審核第一季度業績報告進行了審閱，同意該報告的內容。

於2009年7月24日舉行的審核委員會會議對截至2009年6月30日止6個月的本集團未經審核中期業績報告進行了審閱，同意該報告的內容。

於2009年11月2日舉行的審核委員會會議對截至2009年9月30日止9個月的本集團未經審核業績報告進行了審閱，同意該報告的內容。

於2010年3月12日舉行的審核委員會會議審閱及討論本集團截至2009年12月31日止年度之業績、財務報表、主要會計政策及內部審計事項，並聽取了核數師對本公司之意見，同意該等報告的內容。

下表列示審核委員會各成員自2009年1月1日到本報告日止出席會議之詳情：

委員會成員	出席次數/會議次數
彭啟發（主席）	5/5
王旭	5/5
張鐵沁	5/5

企業管治報告

(2) 薪酬委員會

公司薪酬委員會現成員為：尹家緒先生（主席）、James H McAdam先生、王旭女士、彭啟發先生及張鐵沁先生。薪酬委員會大部分成員為公司的獨立非執行董事。

薪酬委員會主要負責包括就公司董事及高級管理人員的全體薪酬政策及架構等向董事會提出建議。

自2009年1月1日到本報告日止，公司薪酬委員會召開了三次會議。

下表列示薪酬委員會各成員自2009年1月1日到本報告日止出席會議之詳情：

委員會成員	出席次數/會議次數
尹家緒（主席）	3/3
James H McAdam	3/3
王旭	3/3
彭啟發	3/3
張鐵沁	3/3

(3) 提名委員會

提名委員會現有成員五名，主席劉敏儀女士，委員為吳小華先生、王旭女士、彭啟發先生、張鐵沁先生。提名委員會大部分成員為公司的獨立非執行董事。

提名委員會主要負責包括不斷檢討董事會的架構及組成，提高公司的企業管治水平，以及對公司獨立董事的獨立性進行評核。本公司提名委員會按照中國公司法以及創業板上市規則等相關法律法規的要求討論審核本公司董事及監事候選人的資格，並向董事會提供意見。

自2009年1月1日到本報告日止，公司提名委員會召開了三次會議。

下表列示提名委員會各成員自2009年1月1日到本報告日止出席會議之詳情：

委員會成員	出席次數/會議次數
劉敏儀（主席）	3/3
吳小華	3/3
王旭	3/3
彭啟發	3/3
張鐵沁	3/3

董事買賣證券交易必守標準

於本報告期間，本公司董事嚴格遵守創業板上市規則5.48至5.67條所載交易必守標準（該等標準已列載於本公司手冊中），並將其作為進行交易的行為準則。經本公司向各董事作出查詢後，所有董事均已確認一直遵守董事證券交易買賣守則。

任期及重選

本公司董事包括非執行董事、獨立非執行董事任期均為三年。本公司現任的所有董事之任期至本公司第二屆董事會屆滿時止。董事任期屆滿後將退任，接受重選。

內部監控

董事會有責任維持穩健及有效之內部監控系統，以保障本公司之財產及股東之利益，及檢討該等系統之效率。董事會將不時檢討本公司之內部監控系統。

與股東之關係

董事會擬透過各種途徑致力於鼓勵及維持與股東持續對話。公司之股東周年大會提供了一個良好的機會以便董事與股東會面和溝通。所有董事均以其最大之努力出席股東周年大會，以便回答公司股東之提問。

投資者關係

於本報告期內，本公司多次接待投資者到公司參觀訪問。公司真誠感謝投資者對本公司的關注。本公司之董事會辦公室為投資者關係管理部門（郵箱：dongshihui@caml.com）。

核數師及酬金

羅兵咸永道會計師事務所為向本公司提供截至2009年12月31日止年度之核數服務的境外核數師（普華永道中天會計師事務所為2009年度之中國核數師）。截至2009年12月31日止三個年度，本公司未更換過提供核數服務的核數師。截至2009年12月31日止年度之提供核數服務的核數師酬金載於本報告財務報表附註23，除此外，本公司並未負擔其在核數期間的食宿費及差旅費等其他雜費。於本報告期間，與羅兵咸永道會計師事務所處於同一PricewaterhouseCoopers全球網絡中的普華永道諮詢（深圳）有限公司北京分公司為本公司提供財務報告相關的內部控制審閱，有關費用為人民幣365,000元，該等費用不包括差旅費等其他代墊費用。

董事會報告

董事會欣然提呈本集團截至2009年12月31日止年度的年報及經審核綜合財務報表。

主要業務

本集團主要從事提供整車運輸服務、汽車原材料及零部件供應鏈管理服務和非汽車商品的運輸服務。

業績

本集團截至2009年12月31日止年度的業績載於本報告綜合損益表中。

股利

董事會建議向2010年6月29日名列本公司股東名冊之股東派發本年度的末期股利每股人民幣0.09元（含稅）。

物業、廠房及設備

本公司物業、廠房及設備於報告年度內之變動詳情載於綜合財務報表附註6。

財務概況

包括本集團於過去五個財政年度的業績及資產負債表的財務概要載於本報告財務概要一節。

子公司

博宇運輸註冊資本為人民幣9,980,000元，本公司持有其100%的股權。博宇運輸主要從事國內普通貨物運輸、倉儲及物流策劃與諮詢等。有關詳情載於綜合財務報表附註9。

為向長安福特馬自達南京工廠、長安福特馬自達發動機有限公司等客戶提供物流服務，本公司與住友商事株式會社（「住友」）、北京長久物流有限公司（「北京長久」）合資成立南京住久，本公司持有南京住久51%的股權，住友及北京長久分別持有25%及24%之股權。有關詳情請見本報告綜合財務報表附註9。

為開拓重慶及周邊地區的保稅物流業務，本公司設立了全資子公司福集物流，註冊資本3,000萬元。福集物流主要從事倉儲、裝卸、搬運、配送、貨物進出口及國際貨運代理業務。有關詳情請進一步參見本報告綜合財務報表附註9。

撥作資本的利息

截至2009年12月31日止年度，本公司概無撥作資本的利息。

股本

截至2009年12月31日止年度，本公司股本並無變動，詳情載於綜合財務報表附註16。

優先購買權

本公司章程並無有關優先購買權之條款，規定本公司須按比例向現有股東發售新股份。

儲備

本公司儲備於本報告期間之變動詳情載於本報告綜合權益變動表及綜合財務報表附註17。

董事及監事

於本報告日，本公司第二屆董事會之董事及第二屆監事會之監事如下：

執行董事

尹家緒（董事長）	（於2008年6月20日獲委任）
崔小玫	（於2009年6月19日獲委任）
盧曉鐘	（於2008年6月20日獲委任）
施朝春	（於2008年6月20日獲委任）
James H McAdam	（於2008年6月20日獲委任）

非執行董事

盧國紀（副董事長）	（於2008年6月20日獲委任）
張倫剛	（於2009年6月19日獲委任）
Joseph F Lee	（於2009年6月19日獲委任）
李鳴	（於2008年6月20日獲委任）
吳小華	（於2008年6月20日獲委任）
劉敏儀	（於2008年6月20日獲委任）

獨立非執行董事

王旭	（於2008年6月20日獲委任）
彭啟發	（於2008年6月20日獲委任）
張鐵沁	（於2008年6月20日獲委任）

董事會報告

監事

唐冬梅
唐宜中
吳雋
葉光榮
陳海紅

(於2009年6月19日獲委任)
(於2008年6月20日獲委任)
(於2008年6月20日獲委任)
(於2008年6月20日獲委任)
(於2008年6月20日獲委任)

確認獨立性

根據創業板上市規則第5.09條，本公司已收到各獨立非執行董事就其獨立性作出的年度確認。本公司認為，本公司現任獨立非執行董事仍屬獨立人士。

董事及監事的服務合約

本公司每位董事、監事均已與本公司訂立了服務合約。

本公司與各董事及監事均無訂立將於一年內終止而毋須由本公司做出支付賠償（法定賠償除外）便不可終止之服務合約。

董事於合約的權益

本公司於結算日或於年內任何時間並無訂立本公司董事直接及間接擁有重大權益的重大合約。

董事酬金及五位最高酬金人士

董事酬金及五位最高酬金人士詳情載於本報告綜合財務報表附註31。

提供予董事的酬金，將根據（其中包括）董事的經驗，責任及致力於本公司的時間而厘定。

董事、最高行政人員及監事於本公司及相聯法團的權益

於2009年12月31日，董事、最高行政人員及監事概無於本公司及其相聯法團（定義見證券及期貨條例第XV部）的股份、相關股份或債權證中，擁有(a) 根據證券及期貨條例第XV部第7及8分部須知會本公司及聯交所的權益及淡倉（包括根據證券及期貨條例有關條文董事及監事被視作或當作擁有的權益或淡倉）；或(b) 根據證券及期貨條例第352條的規定須存置的登記冊所記錄的權益及淡倉；或(c) 根據創業板上市規則第5.46條至第5.67條的規定，須知會本公司及聯交所的權益及淡倉。

於2009年12月31日，董事、最高行政人員及監事並無實益擁有本集團任何成員公司的股本權益，亦無擁有可認購或提名他人認購本集團任何成員公司的證券的任何權利（不論是否可依法執行），且自2008年12月31日起買賣或租賃或建議買賣或租賃予本集團成員公司的任何資產中，並無擁有任何直接或間接權益。

主要股東及於本公司股份及相關股份持有權益及淡倉的人士

於2009年12月31日，據本公司董事、最高行政人員及監事所知，以下人士（本公司董事或最高行政人員、監事除外）擁有根據證券及期貨條例第XV部第2及3分部之條文須向本公司披露之本公司股份及相關股份之權益或淡倉，或直接或間接擁有附有在一切情況於本公司股東大會上投票之權利之任何類別股本面值10%或以上之權益；或根據證券及期貨條例第336條須記錄於該條所述之登記冊之權益或淡倉：

董事會報告

股東名稱	身份	股份數目	內資股		總註冊股本百分比
			(含非H股外資股) 百分比	H股百分比	
長安工業公司	股份實益擁有人	39,029,088(L)	36.45%	–	24.08%
長安工業公司(附註1)	控制法團之權益	796,512(L)	0.74%	–	0.49%
美集物流	股份實益擁有人	33,619,200(L)	31.40%	–	20.74%
民生實業(集團)有限公司 (「民生實業」)	股份實益擁有人	25,774,720(L)	24.07%	–	15.90%
民生實業(附註2)	控制法團之權益	7,844,480(L)	7.33%	–	4.84%
香港民生實業有限公司 (「香港民生」)	股份實益擁有人	7,844,480(L)	7.33%	–	4.84%
Atlantis Investment Management Ltd (附註3)	投資經理	12,000,000(L)	–	21.82%	7.41%
Liu Yang (附註3)	投資經理	12,000,000(L)	–	21.82%	7.41%
The Northern Trust Company (ALA)	其他	6,034,000(P)	–	10.97%	3.72%
788 China Fund Ltd.	投資經理	4,000,000(L)	–	7.27%	2.47%
Braeside Investments,LLC (附註4)	投資經理	3,423,000(L)	–	6.22%	2.11%
Braeside Management,LP (附註4)	投資經理	3,423,000(L)	–	6.22%	2.11%
McIntyre Steven(附註4)	控制法團之權益	3,423,000(L)	–	6.22%	2.11%

附註1: 長安工業公司之子公司重慶長安實業有限公司(「長安實業」)持有本公司0.49%的權益。

附註2: 香港民生是民生實業的子公司。

附註3: 劉央為Atlantis Investment Management Limited.的控股股東(為於2010年3月16日數據)。

附註4: McIntyre Steven為Braeside Investments,LLC之控制人, Braeside Investments,LLC為Braeside Management,LP之控制人。

附註5: (L)-好倉, (S)-淡倉, (P)-可供借出之股份。

於2009年12月31日，本公司之管理層股東於本公司之股份及相關股份中擁有之權益如下（管理層股東長安工業公司、民生實業、美集物流和香港民生之權益如前所述）：

股東名稱	身份	股份數目	內資股		總註冊股本百分比
			（含非H股資股）百分比	H股百分比	
長安實業	股份實益擁有人	796,512	0.74%	-	0.49%

除本報告所披露者外，於2009年12月31日，據本公司董事及最高行政人員所知，概無其他人士（本公司董事或最高行政人員、監事除外）擁有根據證券及期貨條例第XV部第2及3分部之條文須向本公司作出披露之權益或淡倉；或直接或間接擁有附有在一切情況於本公司及／或本公司任何附屬公司股東大會上投票之權利之任何類別股本面值10%或以上之權益；或根據證券及期貨條例第336條須記錄於該條所述之登記冊之權益或淡倉。

股份增值權激勵計畫

於2005年6月6日，為改良本公司的激勵機制，本公司股東於2005年第二次臨時股東大會上批准了股份增值權激勵計畫（「該計畫」）。該計畫的主要條款及條件概述於本公司於2006年2月16日刊發的招股章程（「招股章程」）附錄七「股份增值鼓勵計畫的條款概要」一節。年內，本公司概無該計畫的實施安排。

主要客戶及供應商

於本報告期間，本集團向主要客戶提供服務之收入占本集團全年收益之百分比如下：

	截至12月31日止年度	
	2009年	2008年
長安福特馬自達	43%	44%
長安汽車	25%	20%
河北長安商用車汽車銷售有限公司	11%	7%
南京長安	7%	4%
河北長安	2%	6%
五大客戶總額	<u>88%</u>	<u>81%</u>

根據創業板上市規則定義，上述五大主要客戶均為本公司的關連人士。

董事會報告

於本報告期間，本集團向主要供應商採購服務之支出占本集團銷售成本之百分比如下：

	截至12月31日止年度	
	2009年	2008年
民生物流有限公司（「民生物流」）	7%	7%
重慶海瓏運輸有限公司	5%	5%
定州铁达物流有限公司	4%	3%
定州市鑫泰储运有限公司	3%	3%
鷹潭市太阳升物流有限公司	3%	2%
五大供應商總額	<u>22%</u>	<u>20%</u>

根據創業板上市規則定義，五大供應商當中，民生物流為本公司的關連人士。

除於以上披露者外，董事，彼等聯繫人士或董事會所知擁有本公司股本5%及以上的任何股東概無於本集團五大客戶及五大供應商中擁有實益權益。

競爭利益

本公司的股東美集物流、民生實業、香港民生和長安工業公司均與本公司簽訂了以本公司為受益人的不競爭承諾。詳情請參見招股章程。

於2010年3月，本公司已收到美集物流、民生實業、香港民生和長安工業公司年度非競爭承諾確認函。

關連交易

於年內，本公司進行了若干項根據創業板上市規則規定需申報的關連交易，詳情如下。

關連交易的背景

長安工業公司為本公司發起人之一及主要股東。長安工業公司由中國南方工業集團公司（「南方集團」）全資擁有。南方集團的控股子公司中國長安汽車（集團）股份有限公司（「中國長安」，前稱為中國南方工業汽車股份有限公司）擁有長安汽車45.55%之股份。南方集團持有兵器裝備集團財務有限責任公司（「裝備財務」）42.27%的股權。長安工業公司直接和間接地合共持有重慶長安建設工程有限公司（「重慶長安建設」）100%的股權。因而，根據創業板上市規則，長安工業公司、長安汽車、裝備財務、重慶長安建設及其各自的聯繫人均為本公司關連人士。民生實業及美集物流為本公司發起人及主要股東之一。根據創業板上市規則，民生實業及其聯繫人和美集物流及其聯繫人為本公司關連人士。本公司持有南京住久51%的股權，北京長久持有南京住久24%的股權，住友持有南京住久25%的股權，北京長久和住友為南京住久的主要股東，根據創業板上市規則，北京長久及其聯繫人和住友及其聯繫人為本公司之關連人士。住友持有南京寶鋼住商金屬製品有限公司（「寶鋼住商」）49%的股權，寶鋼住商為住友的聯繫人。

本公司於2008年10月22日分別與長安工業公司、長安汽車、民生實業、美集物流、北京長久、重慶長安建設簽訂了框架協定，有效期自2009年1月1日至2011年12月31日。有關詳情請參見2008年11月13日刊發的通函和2008年10月24日刊發的公告。

本公司於2009年3月30日分別與美集物流和裝備財務簽訂了框架協議，以及本公司之子公司南京住久與寶鋼住商訂立了框架協議。上述框架協議有效期自2009年1月1日至2011年12月31日。有關詳情請參見本公司於2009年4月17日刊發的通函和2009年3月30日刊發的公告。

關連交易的理由及利益

本公司認為與長安工業公司、APLL、長安汽車、寶鋼住商及其各自的關係人進行持續性關連交易與本集團主要業務及發展策略吻合。本集團應持續進行該等關連交易。為了提供物流服務，本集團需要持續採購運輸服務。本公司已與民生實業、美集物流、北京長久及其各自的聯繫人建立了長期關係，並且總體上對其提供服務的品質感到滿意。因此，本集團應繼續與其交易。為了支持正常的經營及投資活動，除經營活動現金淨流入外本集團需要採用貸款及/或票據貼現的方式籌集更多的資金作為補充；隨著本集團業務規模不斷擴大，經營活動現金流入流出更加頻繁及金額也不斷增加，本集團亦需要縮短結算時間及節省融資成本。鑒於本公司與裝備財務的良好關係，本公司認本集團於裝備財務處進行結算並獲得資金支持符合本集團的主要業務及發展戰略，可以促進且將會促進本集團的業務增長。本集團向重慶長安建設採購工程建設服務，有助於節省本集團之專案建設成本，本集團應繼續向重慶長安建設採購工程建設服務。

董事會報告

關連交易的定價

本公司於2008年10月22日分別與長安工業公司、長安汽車、民生實業、美集物流（就本集團向美集物流採購運輸服務）、北京長久、重慶長安建設簽訂了框架協定。於2009年3月30日，本公司與美集物流簽訂了框架協定（就本集團向美集物流提供物流服務），本公司之子公司南京住久與寶鋼住商訂立了框架協議。上述框架協定下交易的費用，應按照下列原則訂定：

- a 中國政府就若干類別產品及服務訂定的價格；
- b 倘若並無政府訂定價格，但有政府指導價格，則為政府指導價格；
- c 倘若並無政府指定價格及政府指導價格，則為市價；或
- d 倘若上述各項均不適用，則為各方基於公平磋商後所協議的價格。

於2009年3月30日，本公司與裝備財務簽訂了框架協定，框架協定下交易的費用，應按照正常的商業條款訂定。

本公司與關連人士的框架協議符正常商業條款或是在現行當地市場條件下不遜於獨立第三方所獲得者的條款下進行及有關關連交易的條款是公平合理的，並符合本公司和股東的整體利益。

關連交易之總代價

於本報告期間，本集團與長安工業公司、長安汽車、美集物流、民生實業、北京長久、重慶長安建設以及它們各自的聯係人進行了持續性關聯交易，這也同時構成期內本集團進行的會計上關聯交易，詳情載於本報告綜合財務報表附註內。於本報告期間，本集團嚴格遵守了上市規則第20章的有關規定。

截至2009年12月31日止年度，本集團向關連人士提供物流服務的總代價如下：

	截至2009年12月31日止年度 交易額 人民幣千元
長安工業公司及其聯係人： - 汽車原材料及零部件供應鏈管理服務和 其他產品包裝與運輸等其他物流服務	6,274
長安汽車及其聯係人： - 商品車運輸 - 汽車原材料及零部件供應鏈管理	1,573,887 504,027
APLL及其聯係人： - 汽車原材料及零部件供應鏈管理	28
南京住久與寶鋼住商之交易	3,200

截至2009年12月31日止年度，本集團向關連人士採購運輸服務的總代價如下：

	截至2009年12月31日止年度 交易額 人民幣千元
- 民生實業及其聯係人	194,217
- APLL及其聯係人	-
- 北京長久及其聯係人	59,655

董事會報告

截至2009年12月31日止年度，本集團與裝備財務進行之關聯交易：

	截至2009年12月31日止年度 人民幣千元
-日最高貸款（含利息）餘額	50,608
-日最高存款（含利息）餘額	98,856
-票據貼現年度累計總額	-

截至2009年12月31日止年度，本集團向重慶長安建設採購工程建設服務的總代價如下：

	截至2009年12月31日止年度 交易額 人民幣千元
-重慶長安建設	-

本公司之獨立非執行董事已審核本集團的持續關連交易，並認為：

- 1、該等交易在集團的日常業務中進行；
- 2、該等交易按一般商業條款進行，若沒有可供比較的交易，則按照不較獨立第三方獲得者遜色的條款進行。
- 3、該等交易是根據有關交易的協定條款進行，而交易條款公平合理，並且符合公司及股東的整體利益。

本公司核數師已審核過本集團持續關連交易，並已在發給本公司的函件中指出：

- 1、該等交易已獲得本公司董事會和股東大會批准；
- 2、該等交易價格制定符合本公司的價格政策；
- 3、該等交易已按照該等交易有關協定進行；
- 4、該等交易之年度金額並無超過經聯交所認可之年度上限。

訴訟

於2009年12月31日，本公司及其子公司概無涉及任何重大訴訟或仲裁，亦無任何尚未了結或可能提出或被控的重大訴訟或索償。

購買、出售或購回本公司之上市證券

截至2009年12月31日止年度，本公司及子公司概無購入或贖回或出售或註銷本公司之上市證券。

公眾持股量

基於公開予本公司查詢之資料及據董事所知悉，截至本報告刊發的日期，本公司一直維持上市規則所訂明並經聯交所同意之公眾持股量。

委託存款

於2009年12月31日，本公司及其子公司未有存放於中國境內外金融機構的任何委託存款，亦未出現定期存款到期而不能償付的情況。

捐款

年內，本公司及其子公司作出的捐款為人民幣33,590元（2008年：人民幣230,000元）。

核數師

隨附的本集團綜合財務報表是羅兵咸永道會計師事務所審核。本公司將於即將舉行的股東周年大會提呈決議案，聘請羅兵咸永道會計師事務所為本公司2010年度的國際核數師及普華永道中天會計師事務所有限公司為本公司2010年度的中國核數師。

合規顧問

本公司依據創業板上市規則聘請的合規顧問之任期於2009年3月屆滿。有關詳情請參見本公司2009年第一季度業績報告（於2009年5月5日刊發）和2009年中期業績報告（於2009年7月29日刊發）。

根據創業板上市規則第17章的披露規定

董事並不知悉有任何引致觸及根據創業板上市規則第17.15至17.21條規定作出披露的情況。

承董事會命
尹家緒
董事長

中國重慶，2010年3月19日

監事會報告

各位股東：

公司監事會（「監事會」）遵照《中華人民共和國公司法》等有關法律、法規及本公司章程的規定，認真履行職權，維護股東權益，維護本公司利益，遵守誠信原則，恪盡職守，合理謹慎、勤勉主動地開展工作。

在本年度內監事會對本公司的經營及發展計畫進行謹慎審核，並向董事會提出合理的建議和意見，經常檢查公司的財務狀況，監督董事、總經理及其他高級管理人員的行為規範。監事會對本公司管理層的重大決策及具體決定是否符合國家法律法規以及本公司章程，是否維護股東利益等，進行了嚴格有效的監督。

通過2009年度的監督檢查，本監事會認為本公司董事會成員、總經理及其他高級管理人員，嚴格遵守誠信原則，工作克勤盡職，真誠地以本公司最大利益為出發點行使職權，能夠按照本公司章程開展各項工作，運作較為規範，內部控制制度日趨完善。本公司與關連企業交易嚴格按符合本公司股東整體利益之條款及公平合理價格執行。至今未發現董事、總經理及其他高級管理人員濫用職權、損害本公司利益及侵犯本公司股東和本公司員工權益之行為，亦未違反法例、規則或本公司的章程。

監事會對本公司2009年度各項工作和取得的成績表示滿意，對本公司未來的發展前景充滿信心。

監事會認真審閱並同意董事會擬提呈予2009年度股東周年大會的董事會報告、經審核的財務報告等提案。

承監事會命

唐冬梅

主席

中國重慶，2010年3月19日

執行董事

尹家緒先生

尹家緒先生，本公司第二屆董事會董事長，南京住久董事長。1956年生，工程碩士，研究員級高級工程師。尹先生於2001年加入本公司，主要負責制定發展戰略。此外，尹先生在與主要客戶建立關係，以及監督本公司發展計畫上，扮演重要角色。尹先生亦履行本公司組織章程規定的責任。尹先生曾任渝州齒輪廠廠長、西南兵工局辦公室主任、副局長，原長安汽車（集團）有限責任公司董事長、總裁，中國長安總裁。尹先生現任南方集團副總經理、黨組副書記，中國長安副董事長。

崔小玫女士

崔小玫女士，1955年生，雙學位，高級經濟師，於2009年六月加入本公司。崔女士曾出任原重慶長安汽車銷售有限公司常務副總經理兼經營部總監，長安汽車副總經理、監事，重慶長安鈴木汽車有限公司副總經理，原長安汽車（集團）有限責任公司黨委副書記等職。崔女士現任長安工業公司副總經理、黨委副書記，重慶安博汽車銷售有限公司董事長。

盧曉鐘先生

盧曉鐘先生，1948年生，大學本科畢業，於2001年加入本公司。自2001年10月至2004年2月，盧先生擔任本公司總經理。盧先生曾任重慶市外經貿委副處長，民生實業董事、副總裁、常務副總裁，香港民生董事，民生輪船股份有限公司總經理等職。自1997年至2002年，盧先生曾任重慶市中國人民政治協商會議委員、重慶市總商會（工商聯）副會長；盧先生曾擔任重慶市中國民主建國會（民建）委員。2007年2月，盧先生獲得2006年度“振興重慶爭光貢獻獎”。盧先生現任民生實業董事、總裁、中國民主建國會（民建）重慶市委員會主委、重慶市人大常委會副主任、全國政協常委。

董事、監事及總經理、副總經理

施朝春先生

施朝春先生，1965年生，工程碩士，於2001年加入本公司，擔任副總經理。施先生曾任原長安汽車（集團）有限責任公司副總裁秘書、發展計畫部副處長等職。自2005年2月至今，擔任本公司執行董事。施先生主要負責本公司之日常經營。施先生於2007年獲得“汽車物流行業突出貢獻企業家”、“2007年中國物流十大年度人物”、“重慶市創業優秀企業家”及“重慶市經開區2007年度‘十佳企業家’”的稱號。

James H McAdam先生

James H McAdam先生，1954年生，文學碩士，於2005年6月加入本公司擔任執行董事。James H McAdam先生於1977年畢業於Michigan State University，取得文學學士學位，並於1998年取得University of San Francisco文學碩士學位。McAdam先生擁有超過二十年擔任運輸及物流業不同職位的經驗，並曾於亞洲多個地區（包括泰國、日本及新加坡等）擔任高級管理職位逾十年。McAdam先生目前任職APLL之總裁。作為海皇輪船的高級管理職員，McAdam先生已擔任及將不時擔任海皇輪船任何一家或多家環球機構的其他執行職位及 / 或董事職務。

非執行董事

盧國紀先生

盧國紀先生，本公司第二屆董事會副董事長，1923年生，於2001年加入本公司。盧先生於1948年畢業於重慶中央大學，獲土木工程學士學位。自1984年起，盧先生出任民生實業的董事總經理、副董事長，現任民生實業董事長和香港民生董事長。國務院更自1993年起向他發放特別津貼，以表彰其身為工程專家對國家的貢獻。由1982年至1997年，盧先生擔任第七、八、九、十屆中國原四川省重慶市政協委員、常委。盧先生曾任重慶直轄市第一屆政協常務委員。1988年至2003年盧先生擔任第七、八、九屆全國政協委員。

張倫剛先生

張倫剛先生，1967年生，大學本科畢業，於2009年6月加入本公司。張先生曾參加過香港國際金融培訓班、德國高級財會人員培訓班、日本Altos財務金融培訓班、加拿大高級財務人員培訓班等多家金融機構的財金、金融專業培訓，亦參加過國務院國資委國有大中型企業總會計師專業培訓。張先生曾擔任西南兵工局財務處、資產管理處處長，重慶大江工業集團副總經理、總會計師，重慶萬友康年大酒店財務經理，有過合資企業任職經歷。張倫剛先生在財務管理、預算、決算、清產核資等方面有豐富的實戰經驗與工作經歷。張倫剛先生現任長安工業公司總會計師。

董事、監事及總經理、副總經理

Joseph F Lee先生

Joseph F Lee先生，1963年生，大學本科畢業，獲政治經濟學學士學位，於2009年6月加入本公司。在過去的二十多年中，Joseph F Lee先生在許多國家工作過，擔任不同業務板塊和部門的管理職務。Joseph F Lee先生曾被派駐香港，出任APL香港/華南區域銷售總監。他曾擔任過的職位包括APLL大中國區華北/華中總監，常駐上海；馬來西亞文件處理中心的董事總經理，常駐吉隆坡；以及美國的部門總監，常駐亞特蘭大。Joseph F Lee先生現任APLL大中國區董事總經理，負責APLL在中國大陸、香港、澳門和臺灣的全部業務。

李鳴先生

李鳴先生，1957年生，1978年8月進入原長安汽車（集團）有限責任公司參加工作，大學本科學歷，於2008年6月加入本公司，現為長安工業公司財務部部長。李先生曾任原長安汽車（集團）有限責任公司副處長、處長，重慶長安汽車銷售有限公司副總經理兼財務處處長，長安福特馬自達財務總監，原長安汽車（集團）有限責任公司財務部副部長。

吳小華先生

吳小華先生，1955年生，於2001年加入本公司。吳先生於1988年畢業於四川省幹部函授學院，主修財務會計。1976年至1989年，他在長江航運總公司川江船廠擔任財務科副科長。自1989年至2009年11月，吳先生擔任民生實業計畫財務部部長、民生實業董事、總會計師等職。吳先生現任民生輪船股份有限公司董事、副總經理兼財務總監。

劉敏儀女士

劉敏儀女士，1967年生，工商管理碩士，於2005年6月加入本公司擔任非執行董事。劉女士為英國公認會計師公會資深會員及英國特許秘書及行政人員公會學位會員。劉女士於1991年加入香港美國總統輪船亞洲區總部。由1995年至1997年，劉女士於美國總統輪船新加坡辦事處出任地區主管。於1998年，劉女士加入海皇輪船，並自1999年起在海皇輪船公司負責財務會計工作。她目前為海皇輪船的集團財務會計及申報副總裁。作為海皇輪船的高級管理職員，劉女士已擔任及將不時擔任海皇輪船任何一間或多間環球機構的其他執行職位及／或董事職務。

獨立非執行董事

王旭女士

王旭女士，1963年生，於2004年12月加入本公司成為獨立非執行董事。王女士於2001年獲重慶大學頒發博士學位。王女士現為重慶大學教授，並擔任中國重慶市政府決策諮詢專家委員會委員。

董事、監事及總經理、副總經理

彭啟發先生

彭啟發先生，1964年生，於2004年12月加入本公司成為獨立非執行董事。於1998年，彭先生獲得四川大學工商管理學院頒發經濟學碩士學位。彭先生已獲許可於重慶理工大學擔任經濟系講師，並於1996年獲得教授中國高等學府的資格。彭先生為中國執業會計師。

張鐵沁先生

張鐵沁先生，1955年生，於2005年7月加入本公司成為獨立非執行董事。直至2004年5月之前，張先生擔任新交所上市公司適新企業集團公司（“適新”）的集團董事總經理（商務）。張先生於任職適新前，曾於葛蘭素威康亞太私人有限公司擔任中國策略發展總監，而在此之前，則擔任新加坡蘇州工業園發展商中新蘇州工業園區開發有限公司的高級總經理。張先生於1986年至1989年任職於新加坡經濟發展局。張先生從2004年4月起擔任新加坡會計及企業管理局（ACRA）董事至今。彼亦為British–American Tobacco（Singapore）Pte Ltd的獨立非執行董事，此外，彼亦擔任下列新交所上市公司的獨立非執行董事：Beyonics Technology Ltd.，萬香國際有限公司，四環醫藥控股集團有限公司，JES國際控股有限公司。從2008年十月起，張先生也擔任新加坡民間最大慈善機構新加坡腎臟基金的董事。張先生於1981年取得東京大學工程學士學位，隨後於新加坡國立大學取得工商管理碩士學位。

監事

唐冬梅女士

唐冬梅女士，本公司第二屆監事會主席，1976年生，於2009年6月加入本公司。唐女士於1997年畢業於重慶建築高等專科學校。唐女士參與了中國內部審計學會、重慶市建委等機構組織的培訓，熟悉財務及工程造價等方面工作，在企業審計方面工作十年以上，具有豐富的工作經驗。唐冬梅女士現任長安工業公司審計監察部審計處副處長。

唐宜中先生

唐宜中先生，1963年生，於2004年12月加入本公司成為監事。唐先生於1986年畢業於重慶科技進修大學。唐先生亦於1995年在上海財經大學獲取會計學學士學位。1987年至1993年，他就職於民生輪船股份有限公司。1993年至2009年11月，唐先生在民生實業擔任財務部副經理、經理、部長助理和副部長、部長等職務。唐先生現任民生輪船股份有限公司計畫財務部部長。

董事、監事及總經理、副總經理

吳雋先生

吳雋先生，1974年生，於2008年6月加入本公司，於2007年10月起擔任NOL/APL/APLL之北亞區財務總監。吳先生從2006年2月起加入NOL，負責財務報告和投資分析工作。吳先生於1998年獲得中國註冊會計師資格。吳先生曾在安達信企業諮詢公司，德爾福公司，路威駱軒公司等跨國公司工作，都擔任過財務管理領導工作，擁有在財務管理，投資，審計，企業內控等各個方面的豐富經驗。吳先生在1995年從上海外國語大學取得經濟學學士學位。

葉光榮先生

葉光榮先生，1951年生，於2008年6月獲本公司工會選為本公司第二屆監事會監事。葉先生於1998年畢業於中國共產黨四川省委員會黨校函授學院。葉先生於1988年至2004年11月在原長安汽車（集團）有限責任公司任秘書處副處長及文祕接待處處長。2004年11月至2010年3月，葉先生擔任本公司工會主席。

陳海紅女士

陳海紅女士，1968年生，於2008年6月獲本公司工會選為本公司第二屆監事會監事。陳女士畢業於兵器工業職工大學，主修給排水。陳女士於2005年4月在亞洲（澳門）國際公開大學取得工商管理碩士學位。1984年至2001年，陳女士任職於原長安汽車（集團）有限責任公司。自2001年加入本公司至今，陳女士曾擔任高級秘書、副經理等職位，現任本公司人事行政部副總監。

總經理、副總經理

施朝春先生，本公司總經理，詳見執行董事介紹。

李習文先生，1973年生，於2005年加入本公司。李先生為副總經理，主要負責管理本公司地區配送中心及諮詢科技部門，以及掌管不同管理系統及公司政策的落實及發展。李先生於1996年畢業於北京外國語大學（Beijing Foreign Studies University），獲得文學學士學位。李先生於2002年取得美國密西根州立大學（Michigan State University）工商管理碩士學位。由2004年8月至2005年10月，他出任GEFCO-DTW Logistics Co.,Ltd.的副總經理。

黃勇先生，1956年生，於2003年加入本公司。黃先生於2003年畢業於中共中央黨校函授學院。黃先生為本公司副總經理，主要負責管理多式聯運部及國際貨貸部。

黃明先生，1962年生，於2001年加入本公司。黃先生於2000年畢業於中共中央黨校函授學院。黃先生為本公司副總經理，主要負責本公司業務發展及規劃以及整車物流。黃先生在2000年至2001年於上海北方航運有限公司任總務部及多式聯運部經理。

獨立核數師報告

PRICEWATERHOUSECOOPERS

羅兵咸永道會計師事務所

PricewaterhouseCoopers
22nd Floor
Prince's Building
Central, Hong Kong

致重慶長安民生物流股份有限公司股東

(於中華人民共和國註冊成立的有限公司)

本核數師(以下簡稱「我們」)已審核列載於第41至110頁重慶長安民生物流股份有限公司(「貴公司」)及其附屬公司(以下合稱「貴集團」)的合併財務報表,此合併財務報表包括於二零零九年十二月三十一日的合併及公司資產負債表與截至該日止年度的合併綜合收益表、合併權益變動表和合併現金流量表,以及主要會計政策概要及其他附註解釋。

董事就財務報表須承擔的責任

貴公司董事須負責根據香港會計師公會頒佈的香港財務報告準則及按照香港《公司條例》的披露規定編制及真實而公平地列報該等合併財務報表。這責任包括設計、實施及維護與編制及真實而公平地列報財務報表相關的內部控制,以使財務報表不存在由於欺詐或錯誤而導致的重大錯誤陳述;選擇和應用適當的會計政策;及按情況下作出合理的會計估計。

核數師的責任

我們的責任是根據我們的審核對該等合併財務報表作出意見,僅向整體股東報告,除此之外本報告別無其他目的。我們不會就本報告的內容向任何其他人士負上或承擔任何責任。

我們已根據香港會計師公會頒佈的香港審計準則進行審核。這些準則要求我們遵守道德規範,並規劃及執行審核,以合理確定此等財務報表是否不存有任何重大錯誤陳述。

審核涉及執行程序以獲取有關財務報表所載金額及披露資料的審核憑證。所選定的程序取決於核數師的判斷,包括評估由於欺詐或錯誤而導致財務報表存有重大錯誤陳述的風險。在評估該等風險時,核數師考慮與該公司編制及真實而公平地列報財務報表相關的內部控制,以設計適當的審核程序,但並非為對公司的內部控制的效能發表意見。審核亦包括評價董事所採用的會計政策的合適性及所作出的會計估計的合理性,以及評價財務報表的整體列報方式。

我們相信,我們所獲得的審核憑證是充足和適當地為我們的審核意見提供基礎。

意見

我們認為，該等合併財務報表已根據香港財務報告準則真實而公平地反映貴公司及貴集團於二零零九年十二月三十一日的事務狀況及貴集團截至該日止年度的利潤及現金流量，並已按照香港《公司條例》的披露規定妥為編制。

羅兵咸永道會計師事務所

執業會計師

香港，2010年3月19日

資產負債表

於2009年12月31日

(所有金額單位為人民幣元)

	附註	本集團		本公司	
		於12月31日		於12月31日	
		2009年	2008年	2009年	2008年
		人民幣千元	人民幣千元	人民幣千元	人民幣千元
資產					
非流動資產					
不動產、工廠及設備	6	174,542	185,316	139,766	150,965
土地租賃	7	129,653	120,901	105,215	107,841
無形資產	8	2,915	3,100	2,653	2,879
對子公司投資	9	-	-	65,480	35,480
聯營投資	10	16,811	14,827	12,100	12,100
遞延所得稅資產	11	6,866	5,226	6,795	5,188
非流動資產合計		330,787	329,370	332,009	314,453
流動資產					
存貨	12	4,186	-	4,186	-
應收賬款	13	177,498	110,531	171,258	101,720
預付款和其他應收款	14	19,142	26,390	19,353	32,896
應收關聯方	35	369,527	279,896	256,586	225,757
受限制之現金	15	9,300	10,000	9,300	10,000
現金及現金等價物	15	314,362	133,239	265,358	121,123
流動資產合計		894,015	560,056	726,041	491,496
總資產合計		1,224,802	889,426	1,058,050	805,949

第46至110頁的附註為本合併財務報表的整體部分。

資產負債表()
於2009年12月31日
(所有金額單位為人民幣元)

	附註	本集團 於12月31日		本公司 於12月31日	
		2009年 人民幣千元	2008年 人民幣千元	2009年 人民幣千元	2008年 人民幣千元
權益					
歸屬於本公司權益持有者					
股本	16	162,064	162,064	162,064	162,064
其他儲備	17	127,016	115,632	127,016	115,632
留存收益					
- 擬派末期股利	30	14,586	14,586	14,586	14,586
- 其他		319,260	214,995	293,305	206,886
		<u>622,926</u>	<u>507,277</u>	<u>596,971</u>	<u>499,168</u>
少數股東權益		<u>39,549</u>	<u>26,854</u>	<u>-</u>	<u>-</u>
總權益合計		<u>662,475</u>	<u>534,131</u>	<u>596,971</u>	<u>499,168</u>
負債					
非流動負債					
遞延收益	18	<u>7,707</u>	<u>10,315</u>	<u>7,504</u>	<u>10,044</u>
非流動負債合計		<u>7,707</u>	<u>10,315</u>	<u>7,504</u>	<u>10,044</u>
流動負債					
應付賬款及其他應付款	19	424,731	258,671	312,397	212,984
應付關聯方	35	113,787	75,525	127,505	74,948
當期所得稅負債		16,102	10,784	13,973	8,805
流動負債合計		<u>554,620</u>	<u>344,980</u>	<u>453,575</u>	<u>296,737</u>
總負債合計		<u>562,327</u>	<u>355,295</u>	<u>461,079</u>	<u>306,781</u>
負債及權益合計		<u>1,224,802</u>	<u>889,426</u>	<u>1,058,050</u>	<u>805,949</u>
流動資產淨值		<u>339,395</u>	<u>215,076</u>	<u>272,466</u>	<u>194,759</u>
總資產減流動負債		<u>670,182</u>	<u>544,446</u>	<u>604,475</u>	<u>509,212</u>

第41至45頁的財務報表已由董事會於2010年3月19日批核，並代表董事會簽署。

第46至110頁的附註為本合併財務報表的整體部分。

董事

董事

合併綜合收益表

截至2009年12月31日止年度

(所有金額單位為人民幣元)

	附註	2009年 人民幣千元	2008年 人民幣千元
收入	21	2,284,723	1,565,237
銷售成本	23	(2,016,652)	(1,352,971)
毛利		<u>268,071</u>	<u>212,266</u>
其他收益	22	1,756	4,330
分銷成本	23	(61,889)	(47,443)
行政費用	23	(41,654)	(44,880)
經營利潤		<u>166,284</u>	<u>124,273</u>
財務收益	25	1,526	1,963
財務費用	26	(1,130)	(3,563)
財務收益/(費用),淨額		<u>396</u>	<u>(1,600)</u>
享有聯營利潤的份額	10	1,984	476
除所得稅前利潤		<u>168,664</u>	<u>123,149</u>
所得稅費用	27	(25,734)	(19,410)
年度利潤及總綜合收益	28	<u><u>142,930</u></u>	<u><u>103,739</u></u>
歸屬於:			
本公司權益持有者		130,235	100,295
少數股東權益		12,695	3,444
		<u><u>142,930</u></u>	<u><u>103,739</u></u>
年內歸屬於本公司權益持有者的每股盈利			
--基本和稀釋	29	<u><u>RMB0.80</u></u>	<u><u>RMB0.62</u></u>

第46至110頁的附註為本合併財務報表的整體部分。

股利	30	<u><u>14,586</u></u>	<u><u>14,586</u></u>
----	----	----------------------	----------------------

合併

截至2009年12月31日止年度
(所有金額單位為人民幣元)

	附註	歸屬於本公司權益持有者			少數股東權益 人民幣千元	總計 人民幣千元
		股本 人民幣千元	其他儲備 人民幣千元	留存收益 人民幣千元		
2008年1月1日結餘		162,064	106,487	151,396	23,410	443,357
綜合收益						
本年度盈利	17	-	-	100,295	3,444	103,739
與權益持有者的交易						
股利	17	-	-	(12,965)	-	(12,965)
撥入儲備	17	-	9,145	(9,145)	-	-
2008年12月31日結餘		162,064	115,632	229,581	26,854	534,131
綜合收益						
本年度盈利	17	-	-	130,235	12,695	142,930
與權益持有者的交易						
股利	17	-	-	(14,586)	-	(14,586)
撥入儲備	17	-	11,384	(11,384)	-	-
2009年12月31日結餘		<u>162,064</u>	<u>127,016</u>	<u>333,846</u>	<u>39,549</u>	<u>662,475</u>

第46至110頁的附註為本合併財務報表的整體部分。

合併

截至2009年12月31日止年度
(所有金額單位為人民幣元)

		截至12月31日止年度	
	附註	2009年 人民幣千元	2008年 人民幣千元
經營活動的現金流量			
經營產生的現金	34	251,726	35,649
已付利息		(1,235)	(3,045)
已付所得稅		(22,056)	(13,613)
經營活動產生淨現金		<u>228,435</u>	<u>18,991</u>
投資活動的現金流量			
購置不動產、工廠及設備和無形資產		(22,749)	(53,705)
土地租賃的增加		(11,823)	(56,073)
處置不動產、工廠及設備所得款	34	215	655
已收利息		1,526	1,963
投資活動所用淨現金		<u>(32,831)</u>	<u>(107,160)</u>
融資活動的現金流量			
短期借款所得款		50,000	100,000
償還短期借款		(50,000)	(130,000)
向公司股東支付股利		(14,586)	(12,965)
融資活動所用淨現金		<u>(14,586)</u>	<u>(42,965)</u>
現金及現金等價物淨增加/(減少)		181,018	(131,134)
年初現金及現金等價物		133,239	264,705
現金匯兌利得/(損失)		105	(332)
年終現金及現金等價物		<u>314,362</u>	<u>133,239</u>

第46至110頁的附註為本合併財務報表的整體部分。

1 一般資料

本公司原名重慶長安民生物流有限責任公司，是一家於2001年8月27日在中華人民共和國(「中國」)境內成立的有限責任公司。於2002年，本公司變更為一家中外合資企業。於2004年12月31日，本公司改制為一家股份有限公司，並更名為重慶長安民生物流股份有限公司。

根據本公司於2006年12月30日召開之臨時股東大會的決議，本公司的英文名稱改為「Changan Minsheng APLL Logistics Co., Ltd」。

本公司的註冊地址為中國重慶市渝北區鴛鴦鎮涼井村。

本公司的H股股票從2006年2月起在香港聯合交易所有限公司(「聯交所」)創業板掛牌上市交易。

本公司及其子公司(「本集團」)的主要業務為提供整車運輸服務，汽車原材料及零部件供應鏈管理服務，非汽車商品的運輸服務，包裝材料的銷售以及輪胎分裝。

本合併財務報表已經由董事會在2010年3月19日批准刊發。

2 重要會計政策摘要

編制本合併財務報表採用的重大會計政策載於下文。除另有說明外，此等政策在所呈報的所有年度內貫徹應用。

2.1 編制基準

本集團的合併財務報表是根據香港財務報告準則編制。合併財務報表按照歷史成本法編制。

編制符合香港財務報告準則的財務報表需要使用若干關鍵會計估計。這亦需要管理層在應用本集團的會計政策過程中行使其判斷。涉及高度的判斷或高度複雜性的範疇，或涉及對合併財務報表作出重大假設和估計的範疇，在附註 4中披露。

2009年12月31日止年度合併財務報表附註

(除另有註明外，所有金額單位為人民幣元)

2 重要會計政策摘要 (續)

2.1 編制基準 (續)

會計政策和披露的變動

(a) 本集團已採納的新訂和已修改的準則

在二零零九年一月一日，本集團已採納以下經修訂的香港財務報告準則：

- 香港財務報告準則7「金融工具 – 披露」(修改)(自二零零九年一月一日起生效)。此項修改要求提高有關公允價值計量和流動性風險的披露。此修改特別要求按公允價值的計量架構披露公允價值計量。由於會計政策的改變只導致額外披露，故此對每股收益並無影響。
- 香港會計準則 1 (修訂)「財務報表的列報」(自二零零九年一月一日起生效)。此項修訂準則禁止在權益變動表中列報收益及費用項目(即「非權益持有者的權益變動」)，並規定「非權益持有者的權益變動」在綜合收益表中必須與權益持有者的權益變動分開列報。因此，本集團在合併權益變動表中列報全部所有者的權益變動，而非權益持有者的權益變動則在合併綜合收益表中列報。比較數字已重新列報，以符合修訂準則。由於會計政策的改變只影響列報方面，故此對每股收益並無影響。
- 香港會計準則 23 (修訂)「借款費用」(由二零零九年一月一日起生效)。此項修訂要求主體將有關購買、興建或生產一項合資格資產(即需要頗長時間才能以供使用或處置的資產)直接應占的借款費用資本化，作為該資產的部份成本。將該等借款費用即時作費用支銷的選擇將被刪去。由於本集團並無合資格資產，故目前不適用於本集團。
- 香港財務報告準則 8「經營分部」(由二零零九年一月一日起生效)。香港財務報告準則 8 取代了香港會計準則 14「分部報告」，並將分部報告與美國準則SFAS 131「有關企業分部和相關資料的披露」的規定統一起來。此項新準則要求採用「管理層方法」，即分部資料須按照與內部報告所採用的相同基準列報。這導致所列報的報告分部數目增加。此外，分部的列報方式與向首席經營決策者提供的內部報告更為一致。

2 重要會計政策摘要 (續)

2.1 編制基準 (續)

(a) 本集團已採納的新訂和已修改的準則 (續)

- 香港會計師公會在二零零八年十月公佈對香港財務報告準則的改進
- 香港會計準則1 (修訂本)「財務報表的呈報」(二零零九年一月一日起生效)。此修訂本澄清了若干而非所有根據香港會計準則39「金融工具：確認及計量」被分類為持作買賣的金融資產和負債，分別為流動資產和負債的例子。該修訂不會對本集團的財務報表有任何影響。
- 香港會計準則23 (修訂本)「借款費用」(二零零九年一月一日起生效)。借款費用的定義已被修訂，利息開支利用實際利息法(定義按香港會計準則39「金融工具：確認及計量」)計算。這消除了香港會計準則39與香港會計準則23之間的分歧。該修訂不會對本集團的財務報表有任何影響。
- 香港會計準則28 (修訂本)「聯營公司的投資」(及對香港會計準則32「金融工具：呈報」及香港財務報告準則7「金融工具：披露」的其後修訂)(二零零九年一月一日起生效)。就減值測試而言，聯營公司投資被視為單一資產，而任何減值損失不分配至投資內所包含的特定資產，例如商譽。減值轉回記錄為投資結餘的調整，數額最多為聯營公司可收回金額的增加。該修訂不會對本集團的財務報表有任何影響。
- 香港會計準則36 (修訂本)「資產減值」(二零零九年一月一日起生效)。如公允價值減處置成本是按照折現現金流量計算，則必須作出相當於使用價值計算的披露。該修訂不會對本集團的財務報表有任何影響。
- 香港會計準則38 (修訂本)「無形資產」(二零零九年一月一日起生效)。預付款只能夠在取得貨品的收取權或服務之前已作出付款時確認。該修訂不會對本集團的財務報表有任何影響。

2009年12月31日止年度合併財務報表附註

(除另有註明外，所有金額單位為人民幣元)

2 重要會計政策摘要 (續)

2.1 編制基準 (續)

(b) 仍未生效而本集團提早採納的對現有準則的修訂

- 香港財務報告準則 8 (修訂本)「經營分部」(由二零一零年七月一日起生效)。對準則作出輕微的文義修改，並修改結論基礎，澄清只有當分部資產資訊需要定期提供給首席經營決策者，才需要披露此資訊。

(c) 仍未生效而本集團亦無提早採納的準則、修訂及對現有準則的詮釋

以下為已公佈的準則和對現有準則的修改，而本集團必須在二零一零年一月一日或之後開始的會計期間或較後期間採納，但本集團並無提早採納：

- 香港會計準則 27 (修訂)「合併財務報表和單獨財務報表」(由二零零九年七月一日起生效)。此項修訂準則規定，如控制權沒有改變，則與少數股東權益進行的所有交易的影響必須在權益中列報，而此等交易將不再導致商譽或利得和損失。此項準則亦列明失去控制權時的會計處理方法。在主體內的任何剩餘權益按公允價值重新計量，並在損益中確認利得或損失。本集團將會由二零一零年一月一日起對與少數股東權益進行的交易應用香港會計準則 27 (修訂)。
- 香港財務報告準則 3 (修訂)「業務合併」(由二零零九年七月一日起生效)。此項修訂準則繼續對業務合併應用購買法，但有些重大更改。例如，購買業務的所有款項必須按購買日期的公允價值記錄，而分類為債務的或有付款其後須在利潤表重新計量。就被購買方的非控制性權益，可選擇按公允價值或非控制性權益應佔被購買方淨資產的比例計量。所有與購買相關成本必須支銷。本集團將會由二零一零年一月一日起對所有業務合併應用香港會計準則 3 (修訂)。
- 香港會計準則 38 (修改)「無形資產」(由二零零九年七月一日起生效)。此修改為香港會計師公會在二零零九年五月公佈的年度改進項目的一部分，而本集團和本公司將由香港財務報告準則 3 (修訂) 採納日期起應用香港會計準則 38 (修改)。此修改澄清了在業務合併中購買的無形資產的公允價值的計量指引，並容許假若每項資產的可使用年期相近，可將無形資產組合為單一資產。此修改不會對本集團或本公司的財務報表造成重大影響。

2 重要會計政策摘要 (續)

2.1 編制基準 (續)

(c) 仍未生效而本集團亦無提早採納的準則、修訂及對現有準則的註釋 (續)

- 香港財務報告準則 5 (修改)「持有待售非流動資產(或處置組)的計量」。此修改為香港會計師公會在二零零九年五月公佈的年度改進項目的一部分。此修改澄清了香港財務報告準則 5 說明分類為持有待售非流動資產(或處置組)和終止經營規定的有關披露。此修改亦澄清了香港會計準則 1 的一般規定仍然適用，尤其是第15節(達致公允表達)和第125節(估計來源的不確定性)。本集團和本公司將會由二零一零年一月一日起應用香港財務報告準則 5 (修改)，預期不會對本集團或本公司的財務報表造成重大影響。
- 香港會計準則 1 (修改)「財務報表的列報」。此修改為香港會計師公會在二零零九年五月公佈的年度改進項目的一部分。此修改澄清了意圖透過發行權益而結算一項負債，與該項負債被分類為流動或非流動是沒有關係的。透過修改流動負債的定義，此修改容許一項負債被分類為非流動(假若主體可無條件，透過轉讓現金或其他資產，將其負債結算遞延至會計期後最少12個月)，則不論交易對方是否可能要求主體隨時以股份結算。本集團和本公司將會由二零一零年一月一日起應用香港會計準則 1 (修改)，預期不會對本集團或本公司的財務報表造成重大影響。

2009年12月31日止年度合併財務報表附註

(除另有註明外，所有金額單位為人民幣元)

2 重要會計政策摘要 (續)

2.2 合併賬目

合併賬目包括本公司及其所有子公司截至十二月三十一日止的財務報表。

(a) 子公司

子公司指本集團有權管控其財政及營運政策的所有主體，一般附帶超過半數投票權的股權。在評定本集團是否控制另一主體時，目前可行使或可兌換的潛在投票權的存在及影響均予考慮。子公司在控制權轉移至本集團之日全面合併入賬。子公司在控制權終止之日起停止合併入賬。

購買法乃用作本集團購買子公司的入賬方法。購買的成本根據於交易日期所給予資產、所發行的股本工具及所產生或承擔的負債的公允價值計算，另加該購買直接應占的成本。在企業合併中所購買可辨認的資產以及所承擔的負債及或有負債，首先以彼等於購買日期的公允價值計量，而不論任何少數股東權益的數額。購買成本超過本集團應占所購買可辨認資產淨值公允價值的數額記錄為商譽。若購買成本低於所購入子公司資產淨值的公允價值，該差額直接在損益內確認(附註2.6)。

集團內公司之間的交易、交易的結餘及未實現利得予以對銷。未實現虧損亦予以對銷。子公司的會計政策已按需要作出改變，以確保與本集團採用的政策符合一致。

在本公司的資產負債表內，於子公司的投資按成本值扣除減值損失準備列賬(附註2.8)。子公司的業績由本公司按已收及應收股利入賬。

(b) 與少數股東權益的交易

本集團採納了將其與少數股東進行的交易視為與本集團以外的人士進行的交易的會計政策。對少數股東的處置而導致本集團的利得和損失於損益記賬。來自少數股東的購買導致的商譽，相當於所支付的任何對價與相關應占所購買子公司淨資產的帳面值的差額。

2 重要會計政策摘要 (續)

2.2 合併賬目 (續)

(c) 聯營

聯營指所有本集團對其有重大影響力而無控制權的主體，通常附帶有20% – 50%投票權的股權。聯營投資以權益會計法入賬，初始以成本確認。本集團於聯營企業的投資包括購買時已辨認的商譽，並扣除任何累計減值損失。請參閱附註 2.8 有關非金融資產(包括商譽)的減值。

本集團應占聯營購買後利潤或虧損於損益內確認，而應占其購買後準備的變動則於準備賬內確認。累計的購買後變動於投資帳面值中調整。如本集團應占一家聯營的虧損等於或超過其在該聯營的權益，包括任何其他無抵押應收款，本集團不會確認進一步虧損，除非本集團已對聯營已產生義務或已代聯營作出付款。

本集團與其聯營之間交易的未實現利得按集團在聯營權益的數額對銷。除非交易提供證據顯示所轉讓資產已減值，否則未實現虧損亦予以對銷。聯營的會計政策已按需要作出改變，以確保與本集團採用的政策符合一致。

在聯營的投資所產生的稀釋利得和損失於損益內確認。

在本公司的資產負債表內，於聯營的投資按成本值扣除減值損失準備列賬(附註2.8)。聯營的業績由本公司按已收及應收股利入賬。

2.3 分部報告

經營分部按照向首席經營決策者提供的內部報告貫徹一致的方式報告。首席經營決策者被認為作出策略性決定的總經理辦公會負責分配資源和評估經營分部的表現，總經理辦公會由總經理主持，所有公司副總經理參加。

2009年12月31日止年度合併財務報表附註

(除另有註明外，所有金額單位為人民幣元)

2 重要會計政策摘要 (續)

2.4 外幣匯兌

(a) 功能和列報貨幣

本集團每個主體的財務報表所列專案均以該主體營運所在的主要經濟環境的貨幣計量(「功能貨幣」)。合併財務報表以人民幣呈報，人民幣為本公司的功能貨幣及本集團的列報貨幣。

(b) 交易及結餘

外幣交易採用交易或專案重新計量的估值日期的匯率換算為功能貨幣。除了符合在權益中遞延入賬的現金流量對沖和淨投資套期外，結算此等交易產生的匯兌利得和損失以及將外幣計值的貨幣資產和負債以年終匯率折算產生的匯兌利得和損失在損益內確認。

與銀行存款和應收/應付關聯方有關的匯兌利得和損失在損益內的「財務費用」中呈列。

2 重要會計政策摘要 (續)

2.5 不動產、工廠及設備

不動產、工廠及設備中除在建工程外均按歷史成本值減累積折舊和減值損失準備列賬。歷史成本包括所有能直接歸屬該購入項目的開支。

其後成本只有在與該項目有關的未來經濟利益很有可能流入本集團，而該項目的成本能可靠計量時，才包括在資產的帳面值或確認為一項獨立資產(按適用)。已更換零件的帳面值已被剔除入賬。所有其他維修及保養在產生的財政期間內於損益支銷。

折舊採用以下的估計可使用年期將成本減累積減值損失準備按直線法分攤至剩餘價值計算：

- 樓宇	10 – 30年
- 機器設備	3 – 5年
- 辦公設備	5年
- 運輸工具	4 – 5年

在建工程指正在興建中的樓宇或廠房或安裝測試中的機器設備，完成後管理層將作為不動產、工廠及設備持有。在建工程以實際發生的支出作為工程成本入賬。在建工程在完工並達到預計可使用狀態前不計提折舊。當資產達到可使用狀態，在建工程成本轉入不動產、工廠及設備，並按照上述政策計提折舊。

資產的剩餘價值及可使用年期在每個結算日進行檢討，及在適當時調整。

若資產的帳面值高於其估計可收回價值，其帳面值即時撇減至可收回金額(附註 2.8)。

處置利得和損失按所得款與帳面值的差額厘定，並在損益內的“行政費用”確認。

2009年12月31日止年度合併財務報表附註

(除另有註明外，所有金額單位為人民幣元)

2 重要會計政策摘要 (續)

2.6 無形資產

(a) 商譽

商譽指購買成本超過於購買日期本集團應占所購買子公司的可辨認淨資產公允價值的數額。購買子公司的商譽包括在無形資產內。商譽就減值進行測試，並按成本減累計減值損失列賬。商譽的減值損失不會轉回。處置某個主體的利得和損失包括與被處置主體有關的商譽的帳面值。

就減值測試而言，商譽會分配至現金產出單元。此項分配是根據經營分部對預期可從產生所辨認的商譽的業務合併中得益的現金產出單元或現金產出單元組而作出。

(b) 電腦軟體

購入的電腦軟體牌照按購入及使該特定軟體達到可使用時所產生的成本作資本化處理。此等成本按估計可使用年期(3至5年)攤銷。

2 重要會計政策摘要 (續)

2.7 土地租賃

土地租金代表本集團所擁有的土地使用權並在其租賃期內(30 – 50年)按直線法進行攤銷。

2.8 子公司、聯營及非金融資產的減值

使用壽命不確定的資產(例如商譽)無需攤銷，但每年須就減值進行測試。各項資產，當有事件出現或情況改變顯示帳面值可能無法收回時就進行減值檢討。減值損失按資產的帳面值超出其可收回金額的差額確認。可收回金額以資產之公允價值扣除銷售成本或使用價值兩者之間較高者為準。於評估減值時，資產按可分開辨認現金流量(現金產出單元)的最低層次組合。除商譽外，已蒙受減值的非金融資產在每個報告日期均就減值是否可以轉回進行檢討。

當收到子公司或聯營投資的股利時，而股利超過子公司或聯營在股利宣佈期間的總綜合收益，或在單獨財務報表的投資賬面值超過被投資方淨資產(包括商譽)在合併財務報表的賬面值，則必須對有關投資進行減值測試。

2.9 金融資產

(a) 分類

本集團的金融資產只包括以下類別：貸款及應收賬款。分類視乎購入金融資產之目的。管理層在初始確認時厘定金融資產的分類。

本集團除現金及現金等價物(附註2.13)和貸款及應收款外沒有其他金融資產。貸款及應收款為有固定或可厘定付款且沒有在活躍市場上報價的非衍生金融資產，此等項目包括在流動資產內，但若到期日由結算日起計超過12個月者，則分類為非流動資產。貸款及應收款列在資產負債表中「應收賬款」，「其他應收款」，以及「應收關聯方」內(附註2.12)。

2009年12月31日止年度合併財務報表附註

(除另有註明外，所有金額單位為人民幣元)

2 重要會計政策摘要 (續)

2.9 金融資產 (續)

(b) 確認及計量

常規購買及出售的金融資產在交易日確認 - 交易日指本集團承諾購入或出售該資產之日。對於並非按以公允價值計量且其變動計入損益的所有金融資產，其投資初步按公允價值加交易成本確認。當從投資收取現金流量的權利經已到期或經已轉讓，而本集團已實質上將所有權的所有風險和回報實際轉讓時，金融資產即終止確認。貸款及應收款其後利用實際利息法按攤銷成本列賬。

2.10 抵消金融工具

當有法定可執行權力可抵銷已確認金額，並有意圖按淨額基準結算或同時變現資產和結算負債時，金融資產與負債可互相抵銷，並在資產負債表報告其淨額。

2.11 存貨

存貨按成本及可變現淨值兩者的較低者列賬。成本利用先進先出法釐定。製成品及在產品的成本包括設計成本、原材料、直接勞工、其他直接費用和相關的間接生產費用(依據正常經營能力)。這不包括借款費用。可變現淨值為在日常經營活動中的估計銷售價，減適用的變動銷售費用。

2.12 應收賬款及其他應收款

應收賬款為在日常經營活動中就商品銷售或服務執行而應收客戶的款項。如應收賬款及其他應收款的收回預期在一年或以內(如仍在正常經營週期中，則可較長時間)，其被分類為流動資產；否則分類為非流動資產。

應收賬款及其他應收款以公允價值為初始確認，其後利用實際利率法按攤銷成本扣除減值準備計量。

本集團於每個報告期末評估是否存在客觀證據證明應收賬款出現減值。只有當存在客觀證據證明於因為首次確認資產後發生一宗或多宗事件導致出現減值(「損失事項」)，而該宗(或該等)損失事項對應收賬款的估計未來現金流量構成的影響可以合理估計，有關的應收賬款才算出現減值及產生減值虧損。

2 重要會計政策摘要 (續)

2.12 應收賬款及其他應收款(續)

本集團用於釐定是否存在減值虧損客觀證據的標準如下：

- 發行人或欠債人遇上嚴重財政困難；
- 違反合約，例如逾期或拖欠償還利息或本金；
- 本集團基於與借款人的財政困難有關的經濟或法律原因，向借款人提供一般放款人不會考慮的特惠條件；或
- 借款人有可能破產或進行其他財務重組。

本集團首先評估是否存在減值的客觀證據。

損失金額乃根據資產賬面值與按金融資產原實際利率貼現而估計未來現金流量（不包括仍未產生的未來信用損失）的現值兩者的差額計量。資產賬面值予以削減，而損失金額則在損益中的“行政費用”內確認。如一項應收賬款無法收回，其會與應收賬款內的備付賬戶撤銷。

如在後繼期間，減值虧損的數額減少，而此減少可客觀地聯繫至減值在確認後才發生的事件（例如債務人的信用評級有所改善），則之前已確認的減值虧損可在損益內轉回。

2.13 現金及現金等價物

現金及現金等價物包括手頭現金、銀行及金融機構通知存款、原到期日為三個月或以下的其他短期高流動性投資，以及銀行透支。銀行透支在資產負債表的流動負債中貸款內列示。

2.14 股本

股本被列為權益。直接歸屬於發行新股的新增成本在權益中列為所得款的減少(扣除稅項)。

2.15 應付賬款

應付賬款為在日常經營活動中購買商品或服務而應支付的義務。如應付款的支付日期在一年或以內(如仍在正常經營週期中，則可較長時間)，其被分類為流動負債；否則分類為非流動負債。

應付賬款以公允價值為初始確認，其後利用實際利率法按攤銷成本計量。

2009年12月31日止年度合併財務報表附註

(除另有註明外，所有金額單位為人民幣元)

2 重要會計政策摘要 (續)

2.16 借款

借款按公允價值並扣除產生的交易費用為初始確認。借款其後按攤銷成本列賬；所得款(扣除交易成本)與贖回價值的任何差額利用實際利率法於借款期間內在損益內確認。

除非本集團有無條件權利將負債的結算遞延至結算日後最少12個月，否則貸款分類為流動負債。

2.17 當期及遞延所得稅

本期間的稅項支出包括當期和遞延稅項。稅項在損益中確認，但與在其他損益中或直接在權益中確認的項目有關者則除外。在該情況下，稅項亦分別在其他綜合收益或直接在權益中確認。

當期所得稅支出根據本公司的子公司及聯營經營及產生應課稅收入的國家於資產負債表日已頒佈或實質上已頒佈的稅務法例計算。管理層就適用稅務法例解釋所規限的情況定期評估報稅表的狀況，並在適用情況下根據預期須向稅務機關支付的稅款設定準備。

遞延所得稅利用負債法確認資產和負債的稅基與資產和負債在合併財務報表的賬面值的差額而產生的暫時性差異。然而，若遞延所得稅來自在交易(不包括業務合併)中對資產或負債的初始確認，而在交易時不影響會計損益或應課稅利潤或損失，則不作記賬。遞延所得稅採用在資產負債表日前已頒佈或實質上已頒佈，並在有關的遞延所得稅資產實現或遞延所得稅負債結算時預期將會適用的稅率(及法例)而釐定。

遞延所得稅資產是就很可能有未來應課稅利潤而就此可使用暫時性差異而確認。

遞延稅項就子公司和聯營投資產生的暫時性差異而儲備，但假若本集團可以控制暫時性差異的轉回時間，而暫時性差異在可預見將來很可能不會轉回則除外。

當有法定可執行權力將當期稅項資產與當期稅務負債抵銷，且遞延所得稅資產和負債涉及由同一稅務機關對應課稅主體或不同應課稅主體但有意向以淨額基準結算所得稅結餘時，則可將遞延所得稅資產與負債互相抵銷。

2 重要會計政策摘要 (續)

2.18 政府補貼

當能夠合理地保證政府補貼將可收取，而本集團將會符合所有附帶條件時，將政府提供的補助按其公允價值確認入賬。

與成本有關之政府補貼遞延入賬，並按擬補償之成本配合所需期間在損益賬中確認。

與購買不動產、工廠及設備有關之政府補貼列入非流動負債作為遞延政府補貼，並按有關資產之預計年期以直線法在損益賬確認。

2.19 職工福利

根據中國法律及法規規定，本集團每月按照職工工資的一定比例向政府機關上繳為本集團當地職工設立的基本養老保險、醫療保險、住房公積金和失業保險。在上述統籌金支付後，本集團不再有進一步的支付義務。這些職工福利在應支付當期於損益內確認為職工福利費用。當職工在應支付前離開時應予以減少。

2.20 收入確認

收入指本集團在日常經營活動過程中銷售貨品及服務的已收或應收對價的公允價值。收入在扣除增值稅、退貨、回扣和折扣，以及對銷集團內部銷售後列賬。

當收入的金額能夠可靠計量、未來經濟利益很可能流入有關主體，而本集團每項活動均符合具體條件時(如下文所述)，本集團便會將收入確認。當所有關於收入確認的或有事項都被確定時，收入的金額才能確定。本集團會根據其往績並考慮客戶類別、交易種類和每項安排的特點作出估計。

(a) 服務收入

提供整車運輸服務，汽車原材料及零部件供應鏈管理服務或非汽車商品的運輸服務之收入在有關服務已提供時確認，通常與客戶收到整車、汽車原材料及零配件和非汽車商品的日期相一致。

2009年12月31日止年度合併財務報表附註

(除另有註明外，所有金額單位為人民幣元)

2 重要會計政策摘要 (續)

2.20 收入確認 (續)

(b) 產品銷售收入

當與這類貨物所有權相關的重大風險和回報已經轉移給客戶，客戶已接受該等貨物，並且相應的應收款項得到合理保證時，確認銷售可回收汽車零部件包裝物的收入。

(c) 利息收益

利息收益採用實際利息法按時間比例基準確認。倘應收賬款出現減值，本集團會將帳面值減至可收回款額，即估計的未來現金流量按該工具之原實際利率折現值，並繼續將折現計算並確認為利息收益。已減值貸款之利息收益利用原實際利率確認。

(d) 股利收益

股利收益在收取款項的權利確定時確認。

2.21 租賃(作為營運租賃的承租人)

如租賃所有權的重大部份風險和報酬由出租人保留，分類為經營租賃。根據經營租賃支付的款項 (扣除自出租人收取的任何激勵措施後) 於租賃期內以直線法在損益內支銷。

2.22 股利分配

向本公司股東分配的股利在股利獲本公司股東批准的期間內於本集團及本公司的財務報表內列為負債。

3 財務風險管理

3.1 財務風險因素

本集團的經營活動承受著各種財務風險：市場風險（包括匯率風險、公允價值利率風險、現金流量利率風險及價格風險）、信貸風險和流動資金風險。本集團的整體風險管理計畫專注於財務市場的難預測性，並尋求儘量減低對本集團財務表現的潛在不利影響。

風險管理由本公司財務部按照董事會批准的政策執行。本公司財務部門透過與本集團業務部門的緊密合作，負責識別和評估財務風險。董事會為整體風險管理訂定書面原則，亦為若干特定範疇提供書面政策，例如外匯風險、利率風險以及信用風險。

3 財務風險管理 (續)

3.1 財務風險因素 (續)

(a) 市場風險

(i) 外匯風險

本集團在中華人民共和國境內經營，除國際貨物運輸代理業務及相應的支付是以美元結算外，所有交易均以人民幣結算。本集團唯一承受外匯風險的資產和負債為港幣及美元銀行存款以及以美元為單位的應收/應付關聯方餘額。於2009年12月31日，本集團持有港幣及美元銀行存款相當於約人民幣7,000,000元(2008年：約人民幣3,000,000元)，應付關聯方的美元金額相當於約人民幣3,000,000元(2008年：約人民幣3,000,000元)。

管理層已訂立政策以管理集團的與其功能貨幣有關的非人民幣存款的外匯風險，包括使用存款利息更高的定期存款以抵消人民幣升值所帶來的匯兌損失，並儘量匹配與上述國際貨物運輸代理業務相關的應收及應付款項的結算日。

於2009年12月31日，假若人民幣兌美元升值/貶值10%，而所有其他因素維持不變，則該年度的稅後利潤應少了/高出約人民幣348,000元(2008年：人民幣30,000元)，主要來自換算以美元為單位的銀行存款以及應付關聯方餘額所得的匯兌損失/收益。

(ii) 現金流量及公允價值利率風險

由於本集團除現金及現金等價物之外未持有任何重大計息資產，因此本集團的收入和經營現金流不受市場利率變化的重大影響。

本集團的利率風險來自短期貸款。按變動利率發行的貸款令本集團承受現金流量利率風險。按固定利率發行的貸款令本集團承受公允價值利率風險。本集團按固定利率計算的貸款令本集團承受公允價值利率風險。在2009年和2008年，本集團的短期貸款均按固定利率計算利息。

本集團以活躍方式分析其利率風險。本集團利用多個模擬方案，以計入再融資、現有持倉的續訂、其他可採用的融資。根據此等方案，本集團計算界定利率轉移對利潤和虧損的影響。就每個模擬方案，所有貨幣均採用同一利率轉移。此等方案只就相當於主要計息持倉的負債運行。基於模擬方案的測試，對稅後利潤的影響不重大。

2009年12月31日止年度合併財務報表附註

(除另有註明外，所有金額單位為人民幣元)

3 財務風險管理 (續)

3.1 財務風險因素 (續)

(b) 信貸風險

信貸風險由集團統一管理。信貸風險主要來自於現金及現金等價物和存放於銀行及金融機構的存款，以及由客戶引起的有關風險，包括應收款項和承諾的交易。

於二零零九年十二月三十一日，本集團基本上所有銀行存款均存於中國及香港主要的金融機構，管理層認為彼等資信良好，並無重大信貸風險。於二零零九年及二零零八年十二月三十一日，本集團的銀行存款如下：

	於十二月三十一日	
	二零零九年度 人民幣千元	二零零八年度 人民幣千元
四大商業銀行(i)	206,484	92,634
其他上市銀行	37,247	31,171
非銀行金融機構	79,770	19,284
	<u>323,501</u>	<u>143,089</u>

(i) 四大商業銀行包括中國工商銀行，中國建設銀行，中國農業銀行及中國銀行。

於2009年12月31日，約64%(2008年：約63%)的本集團之應收賬款和應收關聯方的總餘額系來自於五大客戶。資產負債表所包括之應收賬款和應收關聯方款項的帳面價值為本集團金融資產的最大信貸風險。

本集團已實行適當政策以確保為正常信用記錄的客戶提供物流服務。本集團在考慮客戶的財務狀況、過去的經驗以及其他因素的基礎上，評價客戶的信用品質。信用額度和條款被定期單獨的檢討，並由財務部門負責該等監控程序。在確定是否需要作出減值準備時，本集團會考慮未來現金流量、賬齡狀況以及回收的可能性。

由此，在評價了個別款項的可回收性後，本公司董事認為財務報表上列示的不能收回的貿易及其他應收款的減值準備是充分的。更多的與貿易及其他應收款的減值準備相關的披露包括在附註13和35中。

3 財務風險管理 (續)

3.1 財務風險因素 (續)

(c) 流動資金風險

為管理流動風險，本集團利用現金流預測來監測集團的流動性情況並維持管理層認為充足的現金及現金等價物以支持本集團的營運並減小現金流量波動所帶來的影響。本集團期望通過內部產生的經營現金流量、來自於金融機構的借款以及來自於權益持有人的融資，滿足未來現金的需要。於2009年12月31日，本集團有未使用的借款契約人民幣150,000,000元(2008年:無)。該借款契約是2009年一年期的，將在一年後到期。

下表顯示本集團及本公司的非衍生財務負債，按照相關的到期組別，根據由結算日至合同到期日的剩餘期間進行分析。在表內披露的金額為合同性未折現的現金流量。

	本集團 於12月31日		本公司 於12月31日	
	2009年 人民幣千元	2008年 人民幣千元	2009年 人民幣千元	2008年 人民幣千元
貿易及其他應付款				
- 一年以內	423,684	258,671	311,351	212,984
應付關聯方				
- 一年以內	114,834	75,525	128,251	74,948

2009年12月31日止年度合併財務報表附註

(除另有註明外，所有金額單位為人民幣元)

3 財務風險管理 (續)

3.2 資金風險管理

本集團的資金管理政策，是保障集團能繼續營運，以為股東提供回報和為其他權益持有人提供利益，同時維持最佳的資本結構以減低資金成本。

為了維持或調整資本結構，本集團可能會調整支付予股東的股利數額、向股東分配的資本返還、發行新股或處置資產以減低債務。

本集團利用負債比率監察其資本。此比率按照銀行借款除以總權益計算，銀行借款和總權益均如合併資產負債表所列。

本集團在2009年的策略與2008年比較維持不變，為致力將負債比率維持在20%以下。在2009年及2008年12月31日，負債比率如下：

本集團	2009年 12月31日 人民幣千元	2008年 12月31日 人民幣千元
銀行借款	-	-
權益總額	<u>662,475</u>	<u>534,131</u>
負債比率	<u>0%</u>	<u>0%</u>

3.3 公允價值的估計

由二零零九年一月一日起，本集團採納香港財務報告準則7 有關金融工具在資產負債表按公允價值計量的修改，其規定按下列公允價值計量架構披露公允價值計量：

- 相同資產或負債在活躍市場的報價(未經調整)(第1層)。
- 除了第1層所包括的報價外，該資產和負債的可觀察的其他輸入，可為直接(即例如價格)或間接(即源自價格)(第2層)。
- 資產和負債並非依據可觀察市場數據的輸入(即非可觀察輸入)(第3層)。

由於本集團在資產負債表日沒有按照公允價值計量的金融工具，因此無需做出該等披露。

3 財務風險管理 (續)

3.3 公允價值的估計 (續)

本集團金融資產的帳面價值包括現金和現金等價物，存放於經批准的金融機構的存款，和貿易及其他應收款；以及財務負債包括貿易及其他應付款，短期借款，由於其短期性近似公允價值。到期時間在一年內的金融資產和負債的帳面價值減去任何估計的信貸調整，所得近似其公允價值。以披露為目的的財務負債的公允價值的估計是通過以目前本集團在類似金融工具上所能夠獲得的市場利率折現未來合同的現金流量得到。

4 關鍵會計估算及判斷

估算和判斷會被持續評估，並根據過往經驗和其他因素進行評價，包括在有關情況下相信對未來事件的合理預測。

4.1 關鍵會計估算及假設

本集團對未來作出估算和假設。所得的會計估算如其定義，很少會與其實際結果相同。很大機會導致下個財政年度的資產和負債的帳面值作出重大調整的估算和假設討論如下。

所得稅

本集團在中國需要繳納各種稅種。在厘定所得稅準備時，需要作出重大判斷。有許多交易和計算所涉及的最終稅務厘定都是不確定的。本集團根據對是否需要繳付額外稅款的估計，就預期稅務審計項目確認負債。如此等事件的最終稅務後果與最初記錄的金額不同，此等差額將影響作出此等厘定期間的所得稅和遞延稅資產和負債。

與某些暫時性差異和稅收損失相關的遞延所得稅資產在管理層認為可能有未來應課稅盈利而就此可使用暫時差異而確認。當實際情況與預期不同時，這樣的差異將影響遞延所得稅資產及所得稅於該預期改變的當期的確認。

於2009年12月31日，本集團確認遞延所得稅資產約人民幣6,866,000元(2008年：約人民幣5,226,000元)。當應課稅盈利可能時，可利用可抵扣的暫時性差異，遞延所得稅資產因產生與應收款項壞帳準備、稅收損失、遞延收益的攤銷以及在計算折舊時與稅法不同的折舊年限的暫時性差異而確認。

2009年12月31日止年度合併財務報表附註

(除另有註明外，所有金額單位為人民幣元)

4 關鍵會計估算及判斷 (續)

4.2 應用本集團會計政策的關鍵判斷

收入確認

本集團提供整車運輸服務，汽車原材料及零部件供應鏈管理服務和非汽車商品的運輸服務之收入在有關服務已提供完畢，並且其收入及成本的金額能可靠地衡量，與該服務相關的經濟利益在該服務完成時極有可能流入本集團時予以確認。在判斷應用該收入確認方法時，本集團考慮了很多因素，包括和客戶簽訂的主要合同，類似交易歷史的實際收入金額和從客戶處得到的確認。

5 分部資訊

管理層已根據經每月總經理辦公會審議並用於制訂策略性決策的報告厘定經營分部。

總經理辦公會僅從服務角度研究業務狀況。由於所有服務的提供均位於中國，因此作為一個擁有近似風險和回報水準的地理分部。

報告經營分部的收入主要來自提供整車運輸服務、汽車零部件供應鏈管理以及非汽車商品運輸服務。

其他服務包括銷售包裝物產品和分裝輪胎的收入。此等業務的業績將統一包含在“所有其他分部”欄內。

總經理辦公會根據經調整利潤的一項計量措施評估經營分部的表現。此項計量基準不包括經營分部其他收入和行政費用的影響。該項計量措施亦不包括固定資產折舊、土地使用權和無形資產攤銷的影響，這些開支並無分配至分部，因為此類型活動是由負責管理本集團長期資產投資的中央司庫部所推動。

5 分部資訊 (續)

截至2009年12月31日，向總經理辦公會提供有關報告分部的分部資料如下：

	汽車商品運輸和供 應鏈管理服務 人民幣千元	非汽車商品運輸 人民幣千元	所有其他分部 人民幣千元	合計 人民幣千元
分部收入	2,132,391	106,402	45,930	2,284,723
分部間收入	-	-	-	-
來自外部客戶的收入	2,132,391	106,402	45,930	2,284,723
經調整營業利潤	214,650	9,640	6,888	231,178
總資產	373,124	26,982	2,394	402,500

截至2008年12月31日的分部資料如下：

	汽車商品運輸和 供應鏈管理服務 人民幣千元	非汽車商品運輸 人民幣千元	所有其他分部 人民幣千元	合計 人民幣千元
分部收入	1,459,661	102,542	3,034	1,565,237
分部間收入	-	-	-	-
來自外部客戶的收入	1,459,661	102,542	3,034	1,565,237
經調整營業利潤	175,126	15,661	3,034	193,821
總資產	287,797	14,573	602	390,427

分部之間的銷售並不產生任何淨利。向總經理辦公會報告的外部收入按與利潤表內的收入貫徹的方式計量。詳細資訊在附註21披露。

2009年12月31日止年度合併財務報表附註
(除另有註明外，所有金額單位為人民幣元)

5 分部資訊 (續)

經調整利潤與除稅前利潤的調節如下：

	2009 人民幣千元	2008 人民幣千元
報告分部的經調整營業利潤	224,290	190,787
其他分部的經調整營業利潤	6,888	3,034
總分部	231,178	193,821
包含在銷售和分銷成本中的折舊和攤銷	(24,996)	(28,998)
其他收益	1,756	4,330
行政費用	(41,654)	(44,880)
財務收益/(費用) - 淨額	396	(1,600)
享受聯營利潤的份額	1,984	476
除所得稅前利潤	168,664	123,149

5 分部資訊 (續)

報告分部的資產與總資產調節如下：

	2009 人民幣千元	2008 人民幣千元
報告分部的分部資產	400,106	302,370
其他分部資產	2,394	602
未分配：		
不動產、工廠及設備	174,542	185,316
土地租賃	129,653	120,901
無形資產	2,915	3,100
對聯營公司的投資	16,811	14,827
遞延所得稅資產	6,866	5,226
其他流動資產	491,515	257,084
	<hr/>	<hr/>
資產負債表內的總資產	1,224,802	889,426
	<hr/> <hr/>	<hr/> <hr/>

該主體歸屬於中國。其所有來自外部客戶的收入來自中國。所有非流動資產總額均位於中國（沒有金融工具、職工福利資產和基於保險合同的權利）。

來自三家外部客戶的收入分別約為人民幣951,000,000元，人民幣568,000,000元和人民幣249,000,000元（2008年：分別約為人民幣695,000,000元，人民幣309,000,000元和人民幣102,000,000元）。這些收入均來自於汽車商品運輸和供應鏈管理服務分部。

2009年12月31日止年度合併財務報表附註

(除另有註明外，所有金額單位為人民幣元)

6 不動產、工廠及設備

本集團

	樓宇 人民幣千元	機器設備 人民幣千元	辦公設備 人民幣千元	運輸工具 人民幣千元	在建工程 人民幣千元	合計 人民幣千元
於 2008年1月1日						
成本	147,357	7,260	10,396	29,041	4,160	198,214
累計折舊	(29,628)	(2,880)	(5,527)	(8,420)	-	(46,455)
帳面淨值	<u>117,729</u>	<u>4,380</u>	<u>4,869</u>	<u>20,621</u>	<u>4,160</u>	<u>151,759</u>
截至2008年12月31日止年度						
期初帳面淨值	117,729	4,380	4,869	20,621	4,160	151,759
增添	-	1,185	2,897	8,050	51,988	64,120
轉撥	56,148	-	-	-	(56,148)	-
處置(附註34)	-	(321)	(37)	(1,322)	-	(1,680)
折舊(附註23)	(13,728)	(1,116)	(2,695)	(11,344)	-	(28,883)
期終帳面淨值	<u>160,149</u>	<u>4,128</u>	<u>5,034</u>	<u>16,005</u>	<u>-</u>	<u>185,316</u>
於2008年12月31日						
成本	203,505	7,877	12,699	33,676	-	257,757
累計折舊	(43,356)	(3,749)	(7,665)	(17,671)	-	(72,441)
帳面淨值	<u>160,149</u>	<u>4,128</u>	<u>5,034</u>	<u>16,005</u>	<u>-</u>	<u>185,316</u>
截至2009年12月31日止年度						
期初帳面淨值	160,149	4,128	5,034	16,005	-	185,316
(調整)/增添	(2,352)	2,850	2,104	7,015	4,604	14,221
處置(附註34)	(851)	(65)	(55)	(244)	-	(1,215)
折舊(附註23)	(14,074)	(1,424)	(1,980)	(6,302)	-	(23,780)
期終帳面淨值	<u>142,872</u>	<u>5,489</u>	<u>5,103</u>	<u>16,474</u>	<u>4,604</u>	<u>174,542</u>
於2009年12月31日						
成本	199,527	10,539	14,025	37,847	4,604	266,542
累計折舊	(56,655)	(5,050)	(8,922)	(21,373)	-	(92,000)
帳面淨值	<u>142,872</u>	<u>5,489</u>	<u>5,103</u>	<u>16,474</u>	<u>4,604</u>	<u>174,542</u>

2009年12月31日止年度合併財務報表附註

(除另有註明外，所有金額單位為人民幣元)

6 不動產、工廠及設備 (續)

本公司

	樓宇 人民幣千元	機器設備 人民幣千元	辦公設備 人民幣千元	運輸工具 人民幣千元	在建工程 人民幣千元	合計 人民幣千元
於 2008年1月1日						
成本	131,339	6,446	9,356	26,413	4,160	177,714
累計折舊	(29,628)	(2,783)	(5,473)	(8,314)	–	(46,198)
帳面淨值	<u>101,711</u>	<u>3,663</u>	<u>3,883</u>	<u>18,099</u>	<u>4,160</u>	<u>131,516</u>
截至2008年12月31日止年度						
期初帳面淨值	101,711	3,663	3,883	18,099	4,160	131,516
增添	–	1,183	2,187	6,216	38,481	48,067
轉撥	42,641	–	–	–	(42,641)	–
處置	–	(321)	(27)	(1,293)	–	(1,641)
折舊	(13,138)	(1,092)	(2,243)	(10,504)	–	(26,977)
期終帳面淨值	<u>131,214</u>	<u>3,433</u>	<u>3,800</u>	<u>12,518</u>	<u>–</u>	<u>150,965</u>
於 2008年12月31日						
成本	173,980	7,061	10,965	29,250	–	221,256
累計折舊	(42,766)	(3,628)	(7,165)	(16,732)	–	(70,291)
帳面淨值	<u>131,214</u>	<u>3,433</u>	<u>3,800</u>	<u>12,518</u>	<u>–</u>	<u>150,965</u>
截至2009年12月31日止年度						
期初帳面淨值	131,214	3,433	3,800	12,518	–	150,965
(調整)/增添	(1,813)	2,708	1,748	6,603	2,033	11,279
處置	(851)	(65)	(47)	(244)	–	(1,207)
折舊	(13,119)	(1,276)	(1,586)	(5,290)	–	(21,271)
期終帳面淨值	<u>115,431</u>	<u>4,800</u>	<u>3,915</u>	<u>13,587</u>	<u>2,033</u>	<u>139,766</u>
於 2009年12月31日						
成本	170,542	9,581	11,955	33,010	2,033	227,121
累計折舊	(55,111)	(4,781)	(8,040)	(19,423)	–	(87,355)
帳面淨值	<u>115,431</u>	<u>4,800</u>	<u>3,915</u>	<u>13,587</u>	<u>2,033</u>	<u>139,766</u>

2009年12月31日止年度合併財務報表附註

(除另有註明外，所有金額單位為人民幣元)

6 不動產、工廠及設備 (續)

於2008年，本集團調整了部分不動產、工廠及設備的預計使用年限，使本集團截至2008年12月31日止年度權益持有人應占盈利下降約人民幣6,267,000元。

於2009年12月31日，淨值約人民幣36,688,000元(2008年：人民幣42,023,000元)的房屋及建築物的房產證尚在辦理中。

計入銷售成本、分銷成本和行政費用的折舊分別為：

	本集團	
	2009年 人民幣千元	2008年 人民幣千元
銷售成本	16,335	22,001
分銷成本	6,113	4,592
行政費用	1,332	2,290
	<u>23,780</u>	<u>28,883</u>

經營性租賃租金人民幣5,666,000元(2008年：3,630,000元)與物業租賃有關，並包括在損益中(附註23)。

7 土地租賃

	本集團	本公司
	土地使用權	土地使用權
	人民幣千元	人民幣千元
於2008年1月1日	67,458	54,125
增加	56,073	56,073
本年攤銷(附註23)	(2,630)	(2,357)
於2008年12月31日	120,901	107,841
增加	11,823	-
本年攤銷(附註23)	(3,071)	(2,626)
於2009年12月31日	129,653	105,215

攤銷費用其中人民幣2,548,000元(2008年: 人民幣2,405,000元)記錄在合併利潤表中的“銷售成本”; 人民幣523,000元(2008年: 人民幣225,000)記錄在損益中的“行政支出”。

於2009年12月31日，本集團淨值約人民幣11,651,000元(2008年: 無)的土地使用權的權證尚在辦理中。

本集團所有的土地使用權均位於香港之外。

2009年12月31日止年度合併財務報表附註

(除另有註明外，所有金額單位為人民幣元)

8 無形資產

本集團

	商譽 人民幣千元	電腦軟體 人民幣千元	合計 人民幣千元
於2008年1月1日			
成本	2,222	2,201	4,423
累計攤銷	—	(1,794)	(1,794)
帳面淨值	2,222	407	2,629
於2008年12月31日			
期初帳面淨值	2,222	407	2,629
增加	—	810	810
本年攤銷(附註23)	—	(339)	(339)
期末帳面淨值	2,222	878	3,100
於2008年12月31日			
成本	2,222	1,579	3,801
累計攤銷	—	(701)	(701)
帳面淨值	2,222	878	3,100
於2009年12月31日			
期初帳面淨值	2,222	878	3,100
增加	—	209	209
本年攤銷(附註23)	—	(394)	(394)
期末帳面淨值	2,222	693	2,915
於2009年12月31日			
成本	2,222	1,788	4,010
累計攤銷	—	(1,095)	(1,095)
帳面淨值	2,222	693	2,915

8 無形資產 (續)

本公司

	商譽 人民幣千元	電腦軟體 人民幣千元	合計 人民幣千元
於2008年1月1日			
成本	2,222	2,201	4,423
累計攤銷	—	(1,794)	(1,794)
帳面淨值	<u>2,222</u>	<u>407</u>	<u>2,629</u>
於2008年12月31日			
期初帳面淨值	2,222	407	2,629
增加	—	580	580
本年攤銷	—	(330)	(330)
期末帳面淨值	<u>2,222</u>	<u>657</u>	<u>2,879</u>
於2008年12月31日			
成本	2,222	1,349	3,571
累計攤銷	—	(692)	(692)
帳面淨值	<u>2,222</u>	<u>657</u>	<u>2,879</u>
於2009年12月31日			
期初帳面淨值	2,222	657	2,879
增加	—	107	107
本年攤銷	—	(333)	(333)
期末帳面淨值	<u>2,222</u>	<u>431</u>	<u>2,653</u>
於2009年12月31日			
成本	2,222	1,456	3,678
累計攤銷	—	(1,025)	(1,025)
帳面淨值	<u>2,222</u>	<u>431</u>	<u>2,653</u>

於截至2009年12月31日止年度，約人民幣394,000元(2008年：約人民幣339,000元)的無形資產攤銷列入損益的“行政費用”中。

商譽的減值測試 -

根據購買所取得的業務，商譽被分配至本集團的現金產出單元。

2009年12月31日止年度合併財務報表附註

(除另有註明外，所有金額單位為人民幣元)

8 無形資產 (續)

現金產出單元的可收回金額根據使用價值計算。計算方式利用稅前現金流量預測，依據管理層批核的五年期財政預算。超過該五年期的現金流量採用以下所述的估計增長率作出推算。該增長率不超過行業報告中現金產出單元經營的整車運輸服務的長期平均增長率。

二零零九年價值計算使用的主要假設如下：

預算毛利：	4.35%
增長率：	5.8%
稅前折現率：	17.9%

該等假設已用於與該業務相關的現金產出單元的分析。管理層基於以往的業績和對未來市場發展的預期而確定預算毛利。所採用的折現率系稅前折現率，並反映了相關行業的特定風險。

9 子公司投資

	本公司	
	2009年 人民幣千元	2008年 人民幣千元
非上市公司投資，按成本值：		
重慶長安民生博宇運輸有限公司 ([重慶博宇]，原名[重慶長安民生港城 物流有限責任公司])	9,980	9,980
南京長安民生住久物流有限公司 ([南京住久])	25,500	25,500
重慶長安民生福集保稅物流有限公司 ([重慶福集])	30,000	—
	<u>65,480</u>	<u>35,480</u>

9 子公司投資（續）

本公司直接持有權益之子公司如下：

子公司名稱	註冊地及 企業類型	註冊資本 人民幣千元	主要業務 及經營地	投資金額 人民幣千元	持股比例於	
					2009年 12月31日	2008年 12月31日
重慶博宇	中國重慶，有 限責任公司	9,980	物流服務，中國	9,980	100%	100%
南京住久	中國南京，有 限責任公司	100,000	物流服務，中國	25,500	51%	51%
重慶福集	中國重慶，有 限責任公司	30,000	物流服務，中國	30,000	100%	無

10 聯營投資

	本集團		本公司	
	2009年 人民幣千元	2008年 人民幣千元	2009年 人民幣千元	2008年 人民幣千元
於1月1日	14,827	14,351	12,100	7,600
增加	-	-	-	4,500
確認對聯營的投資收益	1,984	476	-	-
於12月31日	16,811	14,827	12,100	12,100

2009年12月31日止年度合併財務報表附註

(除另有註明外，所有金額單位為人民幣元)

10 聯營投資 (續)

本集團在其主要聯營(非上市)的權益以及總資產負債情況如下：

名稱	註冊資本 人民幣千元	地點	資產 人民幣千元	負債 人民幣千元	收入 人民幣千元	盈利/ (虧損) 人民幣千元	持有的 權益
2009年							
武漢長安民福通物流有限 公司(「武漢民福通」)	10,000	中國武漢	9,089	3,111	3,060	233	31%
重慶特銳運輸服務有限公 司(「重慶特銳」)	20,000	中國重慶	12,672	1,839	20,608	1,751	45%
			<u>21,761</u>	<u>4,950</u>	<u>23,668</u>	<u>1,984</u>	
2008年							
武漢民福通	10,000	中國武漢	6,966	1,222	2,657	1,205	31%
重慶特銳	20,000	中國重慶	10,429	1,346	17,483	(729)	45%
			<u>17,395</u>	<u>2,568</u>	<u>20,140</u>	<u>476</u>	

武漢民福通的主要業務為整車倉儲服務、貨運代理和物流策劃與諮詢服務。重慶特銳的主要業務為國內貨物運輸、國內貨運代理服務、物流管理服務及諮詢服務。

2009年12月31日止年度合併財務報表附註

(除另有註明外，所有金額單位為人民幣元)

11 遞延所得稅資產

	本集團		本公司	
	2009年 人民幣千元	2008年 人民幣千元	2009年 人民幣千元	2008年 人民幣千元
遞延所得稅資產：				
- 12個月後轉回的遞延所得稅資產	5,964	4,896	5,893	4,858
- 12個月內轉回的遞延所得稅資產	902	330	902	330
	<u>6,866</u>	<u>5,226</u>	<u>6,795</u>	<u>5,188</u>

遞延所得稅資產變動明細如下：

本集團

	應收款項 減值準備 人民幣千元	稅收損失 人民幣千元	折舊 人民幣千元	遞延收益 人民幣千元	合計 人民幣千元
於2008年1月1日	770	1,017	796	-	2,583
在損益中扣除/(記賬)(附註27)	496	(1,017)	1,943	1,221	2,643
於2008年12月31日	1,266	-	2,739	1,221	5,226
在損益中扣除 (附註27)	79	64	1,453	44	1,640
於2009年12月31日	<u>1,345</u>	<u>64</u>	<u>4,192</u>	<u>1,265</u>	<u>6,866</u>

本公司

	應收款項 減值準備 人民幣千元	折舊 人民幣千元	遞延收益 人民幣千元	合計 人民幣千元
於2008年1月1日	770	796	-	1,566
在損益中扣除	458	1,943	1,221	3,622
於2008年12月31日	1,228	2,739	1,221	5,188
在損益中扣除	110	1,453	44	1,607
於2009年12月31日	<u>1,338</u>	<u>4,192</u>	<u>1,265</u>	<u>6,795</u>

2009年12月31日止年度合併財務報表附註

(除另有註明外，所有金額單位為人民幣元)

12 存貨

	本集團及本公司
	2009年
	人民幣千元
原材料	2,282
在產品	90
產成品	1,814
	<u>4,186</u>

於2009年，存貨成本中確認為費用並列入“銷售成本”的金額共計約人民幣32,971,000元(2008年：無)

13 應收賬款

	本集團		本公司	
	2009年 人民幣千元	2008年 人民幣千元	2009年 人民幣千元	2008年 人民幣千元
應收賬款 (附註(a))	49,046	45,743	42,950	37,414
減：應收賬款減值準備	<u>(6,338)</u>	<u>(8,122)</u>	<u>(6,166)</u>	<u>(7,906)</u>
應收賬款-淨值	42,708	37,621	36,784	29,508
應收票據 (附註(b))	<u>134,790</u>	<u>72,910</u>	<u>134,474</u>	<u>72,212</u>
	<u>177,498</u>	<u>110,531</u>	<u>171,258</u>	<u>101,720</u>

應收賬款的帳面價值反映了它的公允價值。

13 應收賬款 (續)

(a) 本集團給予客戶之賬期為由貨到收訖至90天不等。於2009年12月31日和2008年12月31日之應收賬款賬齡分析如下：

	本集團		本公司	
	2009年 人民幣千元	2008年 人民幣千元	2009年 人民幣千元	2008年 人民幣千元
0 到90 天	34,196	24,800	28,388	16,743
91 到 180 天	5,223	6,396	4,935	6,358
181 到 365 天	4,066	7,559	4,066	7,325
1年以上	5,561	6,988	5,561	6,988
總計	<u>49,046</u>	<u>45,743</u>	<u>42,950</u>	<u>37,414</u>

於2009年12月31日及2008年12月31日，應收賬款分別約人民幣34,196,000元及人民幣28,388,000元已全數獲得履行。

於2009年12月31日及2008年12月31日，應收賬款約人民幣5,223,000元和人民幣6,396,000元經已逾期但並無減值。此等款項涉及多個最近沒有拖欠還款記錄的獨立客戶。此等應收賬款的賬齡分析如下：

	本集團		本公司	
	2009年 人民幣千元	2008年 人民幣千元	2009年 人民幣千元	2008年 人民幣千元
91 到 180 天	<u>5,223</u>	<u>6,396</u>	<u>4,935</u>	<u>6,358</u>

於2009年12月31日及2008年12月31日，應收賬款人民幣9,627,000元和人民幣14,547,000元經已減值並已準備。於2009年12月31日及2008年12月31日，準備金額為人民幣6,338,000元和人民幣8,122,000元。個別減值的應收款主要來自處於財務困境中的客戶。估計部份應收款預計將可收回。此等應收款的賬齡如下：

	本集團		本公司	
	2009年 人民幣千元	2008年 人民幣千元	2009年 人民幣千元	2008年 人民幣千元
181 到 365 天	4,066	7,559	4,066	7,325
1年以上	5,561	6,988	5,561	6,988
	<u>9,627</u>	<u>14,547</u>	<u>9,627</u>	<u>14,313</u>

2009年12月31日止年度合併財務報表附註

(除另有註明外，所有金額單位為人民幣元)

13 應收賬款 (續)

(b) 於2009年12月31日及2008年12月31日之應收票據賬齡分析如下：

	本集團		本公司	
	2009年 人民幣千元	2008年 人民幣千元	2009年 人民幣千元	2008年 人民幣千元
0 到 180 天	<u>134,790</u>	<u>72,910</u>	<u>134,474</u>	<u>72,212</u>

應收票據沒有包含已減值資產。

於2009年12月31日，本集團的人民幣8,000,000元(2008年：人民幣9,000,000元)之應收票據用於應付票據質押(附註19)。

應收賬款減值準備的變動如下：

	本集團		本公司	
	2009年 人民幣千元	2008年 人民幣千元	2009年 人民幣千元	2008年 人民幣千元
於1月1日	8,122	5,129	7,906	5,129
應收賬款(轉回)/減值準備	(1,695)	3,001	(1,651)	2,785
壞帳沖銷	(89)	(8)	(89)	(8)
於12月31日	<u>6,338</u>	<u>8,122</u>	<u>6,166</u>	<u>7,906</u>

對已減值應收款準備的轉回已包括在損益中“行政費用”內(附註23)。這主要是由於經濟形勢的好轉，一些客戶的經營情況有所改觀，因此在2009年收回了部分已減值的應收賬款。在準備帳戶中扣除的數額一般會在預期無法收回額外現金時撤銷。

於2009年12月31日，應收賬款和應收關聯方款項總餘額中，約64%(2008年：63%)來自於五個最大客戶。應收賬款及應收關聯方的帳面價值代表本集團對金融資產信貸風險的最高風險承擔。本集團不持有作為任何質押的抵押品。

14 預付及其他應收款

	本集團		本公司	
	2009年 人民幣千元	2008年 人民幣千元	2009年 人民幣千元	2008年 人民幣千元
運輸服務預付款項	11,693	19,135	12,713	25,955
購買材料預付款項	2,985	-	2,985	-
其他應收款	<u>4,464</u>	<u>7,255</u>	<u>3,655</u>	<u>6,941</u>
	<u>19,142</u>	<u>26,390</u>	<u>19,353</u>	<u>32,896</u>

其他應收款的帳面值反映了它們的公允價值。

15 現金及現金等價物與受限制現金

(a) 受限制現金

於2009年12月31日，本集團及本公司以人民幣9,300,000元(2008年：人民幣10,000,000元)之銀行存款質押給銀行作為開具應付票據的質押(附註19)。

(b) 現金及現金等價物

外幣現金及現金等價物包括下列項目：

	本集團 2009年 人民幣千元	本公司 2009年 人民幣千元	本公司及本集團 2008年 人民幣千元
港幣	59	59	59
美元	6,636	5,117	2,734
	<u>6,695</u>	<u>5,176</u>	<u>2,793</u>

現金及現金等價物的餘額在期末以人民幣計值。

人民幣兌換為外幣和將款項匯出中國須符合中國政府頒佈之外匯管制法律和法規。

16 股本

	股份數目 (千股)	內資股 人民幣千元	非H外資股 人民幣千元	H股 人民幣千元	總額 人民幣千元
2008年及2009年					
12月31日	<u>162,064</u>	<u>65,600</u>	<u>41,464</u>	<u>55,000</u>	<u>162,064</u>

註冊、已發行及繳足的法定股份總數為162,064,000股(2008年：162,064,000股)，每股面值為人民幣1元(2008年：每股面值人民幣1元)。所有已發行股份均在各個方面同股同權。

2009年12月31日止年度合併財務報表附註

(除另有註明外，所有金額單位為人民幣元)

17 儲備

本集團

	資本公積	法定盈餘	任意盈餘	留存收益	合計
	人民幣千元 附註 (a)	公積金 人民幣千元 附註(b)	公積金 人民幣千元 附註(c)	人民幣千元	人民幣千元
於2008年1月1日	75,150	26,502	4,835	151,396	257,883
本年度盈利	-	-	-	100,295	100,295
股利 (附註30)	-	-	-	(12,965)	(12,965)
撥入儲備 (附註 (b))	-	9,145	-	(9,145)	-
於2008年12月31日	75,150	35,647	4,835	229,581	345,213
本年度盈利	-	-	-	130,235	130,235
股利 (附註30)	-	-	-	(14,586)	(14,586)
撥入儲備 (附註 (b))	-	11,384	-	(11,384)	-
於2009年12月31日	75,150	47,031	4,835	333,846	460,862

本公司

	資本公積	法定盈餘	任意盈餘	留存收益	合計
	人民幣千元 附註 (a)	公積金 人民幣千元 附註(b)	公積金 人民幣千元 附註(c)	人民幣千元	人民幣千元
於2008年1月1日	75,150	26,502	4,835	153,434	259,921
本年度盈利	-	-	-	90,148	90,148
股利 (附註30)	-	-	-	(12,965)	(12,965)
撥入儲備 (附註 (b))	-	9,145	-	(9,145)	-
於2008年12月31日	75,150	35,647	4,835	221,472	337,104
本年度盈利	-	-	-	112,389	112,389
股利 (附註30)	-	-	-	(14,586)	(14,586)
撥入儲備 (附註 (b))	-	11,384	-	(11,384)	-
於2009年12月31日	75,150	47,031	4,835	307,891	434,907

17 儲備 (續)

(a) 資本公積

資本公積指本公司發行50,000,000股H股時所產生之發行溢價。

(b) 法定儲備

依照中國相關法律法規和本公司章程的規定，本公司在彌補以前年度虧損後，在派發股利之前，需按年度盈利（根據中國公認會計原則編制之財務報表所示）的10%計提法定盈餘公積金。當法定盈餘公積金累計數額達到股本的50%以上時，股東可自行決定是否繼續提取。法定盈餘公積金可用於彌補以前年度虧損（如有），也可通過按股東現時持有的股份比例發行新股或增加股東持有股份的票面價值來增加股本，但是，法定盈餘公積金轉增股本後所留存的餘額不可少於股本的25%。

於截至2009年12月31日止年度，從年度盈利中提取了約人民幣11,384,000元(2008年：人民幣9,145,000元)作為法定公積金。

(c) 任意盈餘公積金

按照本公司的公司章程規定，本公司經股東同意可以在提取法定盈餘公積金和法定公益金後對法定財務報表的年度盈利提取任意盈餘公積金。任意盈餘公積金可用於彌補以前年度虧損，也可轉增股本。

2009年12月31日止年度合併財務報表附註

(除另有註明外，所有金額單位為人民幣元)

18 遞延收益

遞延收益變動如下：

本集團	2009年 人民幣千元	2008年 人民幣千元
1月1日	10,315	1,025
增加	187	12,745
計入損益	(2,795)	(3,455)
12月31日	7,707	10,315
本公司	2009年 人民幣千元	2008年 人民幣千元
1月1日	10,044	1,025
增加	187	12,407
計入損益	(2,727)	(3,388)
12月31日	7,504	10,044

根據財政部，國家稅務總局頒發的財稅字[2000]49號《關於外商投資企業和外國企業購買國產設備投資遞免企業所得稅有關問題的通知》，本公司購買國產設備的部分款項可以在企業所得稅中抵免。

根據重慶市經開區國家稅務局和南京江寧經濟開發區關於本集團因購買國產設備的企業所得稅減免的批准，本集團獲得減免所得稅人民幣1,272,000元和人民幣1,745,000元，分別用於抵減本集團2007年和2008年的企業所得稅負債。本集團的該等所得稅負債的減少列帳為遞延收益，並採用直線法於該資產的預計使用年限內攤銷計入銷售成本。於2009年12月31日，該等遞延收益約人民幣595,000元(2008年：人民幣595,000元)攤銷計入銷售成本。

於2007年，本公司從當地政府獲得人民幣11,000,000元的補貼，用於物流資訊系統的升級，本公司將其作為從政府獲得的預付款記錄在其他應付款項中。於2008年，由於升級工作的完成，該金額從其他應付款項中轉入了遞延收益進行核算。該遞延收益直線法於相關資產的預計使用年限內攤銷。於2009年12月31日，約人民幣2,200,000元(2008年：人民幣2,860,000元)的遞延收益攤銷計入到銷售成本中。

2009年12月31日止年度合併財務報表附註

(除另有註明外，所有金額單位為人民幣元)

19 應付賬款及其他應付款

	本集團		本公司	
	2009年 人民幣千元	2008年 人民幣千元	2009年 人民幣千元	2008年 人民幣千元
應付賬款(附註(a))	325,769	165,803	221,077	130,468
應付票據(附註(b))	14,400	14,900	14,400	14,900
其他應付款	82,298	72,427	75,276	62,932
其他稅金	2,264	5,541	1,644	4,684
	<u>424,731</u>	<u>258,671</u>	<u>312,397</u>	<u>212,984</u>

(a) 應付賬款賬齡分析如下：

	本集團		本公司	
	2009年 人民幣千元	2008年 人民幣千元	2009年 人民幣千元	2008年 人民幣千元
0 到 90 天	324,049	161,775	220,004	126,598
91 到 180 天	1,178	1,525	591	1,522
181 到 365 天	70	431	45	276
1年以上	472	2,072	437	2,072
	<u>325,769</u>	<u>165,803</u>	<u>221,077</u>	<u>130,468</u>

(b) 於2009年12月31日，應付票據均為6個月之內到期，由金額為人民幣9,300,000元的銀行存款(2008年：人民幣10,000,000元)(附註15(a))和金額為人民幣8,000,000元的應收票據(2008年：人民幣9,000,000元)(附註13(b))作為質押。

2009年12月31日止年度合併財務報表附註

(除另有註明外，所有金額單位為人民幣元)

20 退休福利計畫及房屋福利

本集團之全職職工退休福利受多項政府資助之退休金計畫所保障，根據這些計畫，於當年度職工可享之每月退休金供款為職工基本薪金之15% (2008: 20%)。

除上文附註24及附註31所披露之付款外，本集團對職工及已退休者之退休或其他退休後福利並無其他支付義務。

全職職工亦有權參與多項政府資助之房屋基金。本集團以職工基本薪金之12%計提，按月向這些基金作出供款。本集團就上述基金之負債限於每年的應付供款。

21 收入

於截至2009年12月31日及2008年12月31日止年度已確認收入如下：

	2009年 人民幣千元	2008年 人民幣千元
收入		
與關聯方交易額(附註 35)		
整車運輸	1,573,887	924,846
汽車原材料及零部件的供應鏈管理		
- 包裝物銷售和輪胎分裝	34,988	-
- 其他供應鏈管理	469,110	457,792
其他	6,203	-
小計	2,084,188	1,382,638
與非關聯方交易額		
整車運輸	32,732	11,836
汽車原材料及零部件的供應鏈管理	56,662	68,221
非汽車商品的運輸	106,402	102,542
汽車零部件包裝物銷售	4,739	-
小計	200,535	182,599
總計	2,284,723	1,565,237

2009年12月31日止年度合併財務報表附註

(除另有註明外，所有金額單位為人民幣元)

22 其他收益

	2009年 人民幣千元	2008年 人民幣千元
可回收汽車零部件包裝物銷售	-	3,034
運輸業務違規罰金	1,298	1,001
其他	458	295
	<u>1,756</u>	<u>4,330</u>

23 費用性質明細

	2009年 人民幣千元	2008年 人民幣千元
運輸費用	1,814,321	1,219,049
製成品及在產品的存貨變動(附註12)	(1,904)	-
原材料和其他輔料的耗用	34,875	-
員工福利費用(附註24)	155,180	118,715
固定資產折舊(附註6)	23,780	28,883
土地租賃攤銷(附註7)	3,071	2,630
無形資產攤銷(附註8)	394	339
應收款減值(轉回)/準備(附註13)	(1,695)	3,001
應收關聯方款項減值準備(附註35)	242	281
遞延收益攤銷(附註18)	(2,795)	(3,455)
辦公房屋及中轉庫經營租賃費用(附註6)	5,666	3,630
不動產、工廠和設備處置損失(附註34)	1,000	1,025
營業稅	19,787	16,238
審計費	1,150	1,048
招待費	4,013	3,715
差旅費	3,261	2,836
其他費用	59,849	47,359
	<u>2,120,195</u>	<u>1,445,294</u>
銷售成本、分銷成本及行政費用合計		

2009年12月31日止年度合併財務報表附註
(除另有註明外，所有金額單位為人民幣元)

24 員工福利費用

員工福利費用包括董事和監事的酬金。

	2009年 人民幣千元	2008年 人民幣千元
工資和薪金	125,298	91,434
退休金成本 - 固定供款計畫	9,610	9,635
社會保障成本	12,686	11,899
其他	7,586	5,747
	<u>155,180</u>	<u>118,715</u>

25 財務收益

	2009年 人民幣千元	2008年 人民幣千元
銀行存款利息收益	<u>1,526</u>	<u>1,963</u>

26 財務費用

	2009年 人民幣千元	2008年 人民幣千元
利息費用	1,235	3,045
匯兌(收益)/損失	(105)	518
	<u>1,130</u>	<u>3,563</u>

2009年12月31日止年度合併財務報表附註

(除另有註明外，所有金額單位為人民幣元)

27 所得稅費用

	2009年 人民幣千元	2008年 人民幣千元
當期所得稅：		
年度利潤的當期稅項	28,389	22,053
就往年度作出的調整	(1,015)	—
當期所得稅總額	<u>27,374</u>	<u>22,053</u>
遞延所得稅：(附註 11)		
暫時性差異的起始和轉回	745	(2,643)
對遞延所得稅重估	(2,385)	—
遞延所得稅總額	<u>(1,640)</u>	<u>(2,643)</u>
所得稅費用	<u>25,734</u>	<u>19,410</u>

本公司及其子公司和分公司所適用之所得稅率不同。有關適用稅率和實際稅率如下：

	2009年		2008年	
	適用所得稅率	實際所得稅率	適用所得稅率	實際所得稅率
本公司	15.0%	15.0%	15.0%	15.0%
重慶博宇	15.0%	15.0%	15.0%	15.0%
南京住久	25.0%	25.0%	25.0%	25.0%
重慶福集	<u>25.0%</u>	<u>25.0%</u>	<u>N/A</u>	<u>N/A</u>

全國人民代表大會於2007年3月16日通過了《中華人民共和國企業所得稅法》(「新所得稅法」)，新所得稅法將自2008年1月1日起施行。根據國務院新所得稅法中關於西部大開發稅收優惠政策的規定，本公司與子公司重慶博宇適用的企業所得稅率自2008年至2010年仍為15%，而本公司的子公司南京住久和重慶福集的適用企業所得稅率為25%。

2009年12月31日止年度合併財務報表附註

(除另有註明外，所有金額單位為人民幣元)

27 所得稅費用 (續)

本集團就稅前利潤的稅項，與採用合併主體利潤適用的加權平均稅率而應產生之理論稅額的差額如下：

	2009年 人民幣千元	2008年 人民幣千元
稅前利潤	<u>168,664</u>	<u>123,149</u>
按集團各公司實際稅率計算之所得稅	28,215	19,167
計算應納稅所得時不得扣除之費用	1,283	359
享有聯營利潤的份額	(298)	(72)
對遞延所得稅重估(附註 a)	(2,385)	-
沖回以前年度多計提的所得稅準備	(1,015)	-
其他	<u>(66)</u>	<u>(44)</u>
所得稅費用	<u>25,734</u>	<u>19,410</u>

(a) 遞延所得稅的重估：

截至本報告日，由於尚無替代新所得稅稅法西部大開發優惠政策的明確規定，本集團改為採用將自2010年起生效的25%的法定所得稅稅率，用於確定2010年及其以後轉回的遞延所得稅。該變化使所得稅費用約人民幣2,385,000元貸計當期損益。

截至2009年12月31日止年度加權平均適用稅率為16.7%(2008年：15.6%)，稅率的增長由南京住久利潤變動引起的。

28 股東應占盈利

截至2009年12月31日止年度，計入本公司財務報表之股東應占盈利約為人民幣112,389,000元(2008年：約人民幣90,148,000元)。

29 每股盈利

每股基本盈利系按本公司股東應占本集團盈利除以於截至2009年12月31日和2008年12月31日止年度已發行股份之加權平均數分別計算。

	2009年 人民幣千元	2008年 人民幣千元
本公司股東應占本集團之盈利	<u>130,235</u>	<u>100,295</u>
已發行股份之加權平均數 (千股)	<u>162,064</u>	<u>162,064</u>
每股基本盈利 (每股人民幣元)	<u>0.80</u>	<u>0.62</u>

每股稀釋盈利與每股基本盈利相等是因為不存在造成稀釋的潛在金融工具。

30 股利

根據中國財政部於1995年8月24日發佈的[1995]31號文的要求，本公司H股股票於香港聯合交易所有限公司創業板上市後的股利派發，是以(i)中國會計準則和(ii)香港財務報告準則分別編制的財務報表之留存收益中的較低者作為計算基礎。

於2008年3月21日舉行之董事會會議，本公司董事決定派發末期股利約人民幣12,965,000元，每股股利為人民幣0.08元。該項分配議案已獲2008年6月20日召開的股東大會批准。該股利反映為截至2008年12月31日止年度留存收益的分配。派息基礎為於2007年12月31日的已發行的162,064,000股股份。

於2009年3月20日舉行之董事會會議，本公司董事決定派發末期股利約人民幣14,586,000元，每股股利為人民幣0.09元。該項分配議案已獲2009年6月19日召開的股東大會批准。該股利將反映截至2009年12月31日止年度留存收益的分配。派息基礎為於2008年12月31日的已發行的162,064,000股股份。

於2010年3月19日舉行之董事會會議，本公司董事決定派發末期股利約人民幣14,586,000元，每股股利為人民幣0.09元。該項分配議案尚待2010年6月29日召開的股東大會批准。該股利反映為截至2010年12月31日止年度留存收益的分配。

根據國家稅務總局於2008年11月6日發佈的國稅函[2008]897號文的要求，中國內地註冊成立並在香港證券交易所上市的公司向境外企業股東派發2008年及以後年度的股利時，需按10%的稅率代扣代繳所得稅。

跟據香港《公司條例》，於2009年和2008年已派發及擬派發的股利總額已在合併綜合收益表中披露。

2009年12月31日止年度合併財務報表附註

(除另有註明外，所有金額單位為人民幣元)

31 董事及高級管理層酬金

(a) 董事酬金

於截至2009年12月31日和2008年12月31日止年度應付本公司董事的酬金總額如下：

	2009年 人民幣千元	2008年 人民幣千元
基本薪金及津貼	486	355
酌情獎金	139	127
退休福利供款	14	14
	<u>639</u>	<u>496</u>

於截至2009年12月31日和2008年12月31日止年度應付本公司董事的酬金分析如下：

	2009年 人民幣千元	2008年 人民幣千元
施朝春	339	307
尹家緒	-	-
崔小玫	-	-
盧曉鐘	-	-
James H McAdam	-	-
盧國紀	-	-
張倫剛	-	-
Joseph F. Lee	-	-
吳小華	-	-
劉敏儀	-	-
李鳴	-	-
王旭	100	63
彭啟發	100	63
張鐵沁	100	63
	<u>639</u>	<u>496</u>

上述未自本公司領取薪金的董事在主要股東處領取薪金。該等薪金部分與其向本公司提供的董事服務有關。但由於該等薪金無法按照合適的比例分配至本公司，且金額並影響不重大，所以未進行分配。

於截至2009年12月31日2008年12月31日止年度，無董事放棄或承諾放棄任何酬金。

2009年12月31日止年度合併財務報表附註

(除另有註明外，所有金額單位為人民幣元)

31 董事及高級管理層酬金 (續)

(b) 監事酬金

於截至2009年12月31日和2008年12月31日止年度應付監事的酬金總額如下：

	2009年 人民幣千元	2008年 人民幣千元
基本薪金及津貼	196	176
酌情獎金	132	110
退休福利供款	28	28
	<u>356</u>	<u>314</u>

於截至2009年12月31日和2008年12月31日止年度應付監事的酬金總額如下應付監事的酬金分析如下：

	2009年 人民幣千元	2008年 人民幣千元
葉光榮	203	186
陳海紅	153	128
吳雋	-	-
華騷羸	-	-
唐宜中	-	-
	<u>356</u>	<u>314</u>

上述未自本公司領取新金的監事在主要股東處領取新金。該等新金部分與其向本公司提供的服務有關。但由於該等新金無法按照合適的比例分配至本公司，且金額並影響不重大，所以未進行分配。

於截至2009年12月31日和2008年12月31日止年度，無監事放棄或承諾放棄任何酬金。

2009年12月31日止年度合併財務報表附註

(除另有註明外，所有金額單位為人民幣元)

31 董事及高級管理層酬金 (續)

(c) 5名最高酬人士

於截至2009年12月31日和2008年12月31日止年度，5名最高酬金人士之一系本公司之董事，其酬金已在上述附註(a)中列示。其餘4名最高酬人士於截至2009年12月31日和2008年12月31日止年度之酬金如下：

	2009年 人民幣千元	2008年 人民幣千元
基本薪金及津貼	517	492
酌情獎金	356	330
退休福利供款	55	55
	<u>928</u>	<u>877</u>

於截至2009年12月31日和2008年12月31日止年度，其餘4位最高薪酬人士的酬金分析如下：

	2009年 人民幣千元	2008年 人民幣千元
個人A	249	231
個人B	243	229
個人C	233	228
個人D	203	189
	<u>928</u>	<u>877</u>

4位最高薪人士酬金屬於以下範圍：

	2009年 人數	2008年 人數
0至港幣1,000,000元(約合人民幣880,500元)	<u>4</u>	<u>4</u>

於截至2009年12月31日和2008年12月31日止年度，本集團和本公司並無支付任何董事、監事或5名最高薪酬人士任何酬金，以作為加入本集團之獎勵，或失去職位之補償。

32 承諾事項

(a) 資本承諾

本集團於報告期末已簽訂合同但仍未產生的資本開支如下：

	2009年 人民幣千元	2008年 人民幣千元
不動產、工廠及設備	<u>18,006</u>	<u>29,332</u>

(b) 經營租賃承諾- 集團公司作為承租人

本集團根據不可撤銷的經營租賃協議租用多個辦公室和貨倉。此等租賃年期界乎6個月至3年，大部份租賃協議可於租賃期結束時按市場租值續約。

本集團不可撤銷的經營租賃之未來最低租金開支列示如下：

	2009年 人民幣千元	2008年 人民幣千元
1年內	6,588	4,205
第2至第5年內	<u>289</u>	<u>1,556</u>
	<u>6,877</u>	<u>5,761</u>

33 或有負債

於2009年12月31日，本集團無重大或有負債。

2009年12月31日止年度合併財務報表附註

(除另有註明外，所有金額單位為人民幣元)

34 營運產生的現金

	2009年 人民幣千元	2008年 人民幣千元
除所得稅前利潤	168,664	123,149
財務費用	1,130	3,563
財務收益	(1,526)	(1,963)
應收賬款及應收關聯方減值準備	(1,453)	3,282
不動產、工廠和設備處置損失	1,000	1,025
不動產、工廠和設備折舊	23,780	28,883
土地租賃攤銷	3,071	2,630
無形資產攤銷	394	339
對聯營之投資盈利	(1,984)	(476)
遞延收益攤銷	(2,795)	(3,455)
營運資金專案變動：		
存貨	(4,186)	-
貿易及其他應收款	(55,040)	(34,421)
應收關聯方款項	(89,873)	(52,719)
受限制之應付票據保證金	700	6,000
貿易及其他應付款	170,163	(26,106)
應付關聯方賬款	39,681	(14,082)
營運產生之現金	<u>251,726</u>	<u>35,649</u>

在現金流量表中，處置不動產、工廠及設備所得款包括：

	2009年 人民幣千元	2008年 人民幣千元
帳面淨值(附註6)	1,215	1,680
處置不動產、工廠及設備的損失	(1,000)	(1,025)
處置不動產、工廠及設備所得款	<u>215</u>	<u>655</u>

35 關聯方交易

(a) 於截至2009年12月31日止年度，除子公司以外關聯方及其與本集團的關係列示如下：

關聯企業名稱	關係
重慶長安工業(集團)有限責任公司(「長安工業集團」， 先前名為「長安汽車(集團)有限責任公司」)	股東
美集物流	股東
民生實業(集團)有限公司(「民生實業」)	股東
美集物流中國有限公司(「美集中國」)	美集物流的子公司
中國南方工業集團公司(「南方集團」)	長安工業集團的母公司
中國長安汽車集團股份有限公司(「長安汽車集團」，先前名為 「中國南方工業汽車股份有限公司」)	南方集團的子公司
重慶長安汽車股份有限公司(「長安股份」)	長安汽車集團的子公司
重慶長安金陵汽車零部件有限公司(「長安金陵」)	長安汽車集團的子公司
重慶長安建設有限公司(「長安建設」)	長安工業集團的子公司
重慶長安凌雲汽車零部件有限公司(「長安凌雲」)	長安金陵的聯營
民生國際貨物運輸代理公司(「民生國際貨代」)	民生實業的子公司
民生物流有限公司(「民生物流」)	民生實業的子公司
民生輪船有限公司(「民生輪船」)	民生實業的子公司
重慶長安國際銷售服務有限公司(「長安國際銷售」)	長安股份的子公司
河北長安汽車有限公司(「河北長安」)	長安股份的子公司
河北長安商用汽車銷售有限公司(「河北長安商用車」)	長安股份的子公司
南京長安汽車有限公司(「南京長安」)	長安股份的子公司
重慶長安鈴木汽車有限公司(「長安鈴木」)	長安股份的子公司
重慶長安汽車客戶服務有限公司(「長安客服」)	長安股份的子公司
江西江鈴控股有限公司(「江鈴控股」)	長安股份的合營公司
長安福特馬自達汽車有限公司(「長安福特」)	長安股份的合營公司
長安福特馬自達發動機有限公司(「長安福特發動機」)	長安股份的合營公司
重慶安特進出口貿易有限公司(「重慶安特」)	長安福特的子公司
重慶青山工業有限責任公司(「重慶青山」)	長安汽車集團的子公司
武漢民福通	聯營
重慶特銳	聯營
北京長久物流有限公司(「北京長久」)	南京住久少數權益股東

2009年12月31日止年度合併財務報表附註

(除另有註明外，所有金額單位為人民幣元)

35 關聯方交易（續）

(b) 本公司董事認為，於截至2009年12月31日止年度，以下各項關聯方交易均在本集團之正常業務過程中進行。與每家關聯方的交易定價系基於本公司與關聯方之間的談判。

與聯營的交易：

(i) 關聯方提供的運輸勞務

	2009年 人民幣千元	2008年 人民幣千元
重慶特銳	20,715	30,853
武漢民福通	8,127	4,367
	<u>28,842</u>	<u>35,220</u>

(ii) 從關聯方購買的設備

	2009年 人民幣千元	2008年 人民幣千元
重慶特銳	<u>-</u>	<u>878</u>

與其他關聯方的交易：

(i) 提供整車運輸服務產生的收入

	2009年 人民幣千元	2008年 人民幣千元
長安福特	651,747	434,829
長安股份	523,631	280,937
河北長安	-	57,394
河北長安商用車	246,125	101,863
南京長安	134,972	41,643
長安鈴木	17,412	8,180
	<u>1,573,887</u>	<u>924,846</u>

35 關聯方交易 (續)

(ii) 提供汽車原材料及零部件供應鏈管理服務產生的收入

	2009年 人民幣千元	2008年 人民幣千元
長安福特	299,129	260,221
長安福特發動機	5,067	22,747
重慶安特	10,957	12,098
河北長安	47,182	34,396
長安股份	44,813	27,644
長安國際銷售	7,760	66,481
長安鈴木	2,865	4,819
南京長安	34,987	13,335
長安金陵	1,262	3,507
江鈴控股	623	2,680
長安工業集團	71	2,015
重慶青山	1,147	832
長安凌雲	15	7
長安客服	13,232	7,010
	<u>469,110</u>	<u>457,792</u>

(iii) 輪胎分裝和包裝物業務及其他

	2009年 人民幣千元	2008年 人民幣千元
長安福特	31,301	-
長安工業	6,203	-
長安國際銷售	2,376	-
江鈴控股	760	-
長安股份	205	-
長安客服	346	-
	<u>41,191</u>	<u>-</u>

2009年12月31日止年度合併財務報表附註
(除另有註明外，所有金額單位為人民幣元)

35 關聯方交易 (續)

(iv) 關聯方提供的運輸勞務

	2009年 人民幣千元	2008年 人民幣千元
民生物流	142,815	93,421
民生國際貨代	-	10,455
民生輪船	51,403	45,568
北京長久	38,941	33,363
	<u>233,159</u>	<u>182,807</u>

(v) 關聯方提供的建築勞務

	2009年 人民幣千元	2008年 人民幣千元
長安建設	<u>-</u>	<u>23,155</u>

(vi) 關聯方提供的諮詢服務

	2009年 人民幣千元	2008年 人民幣千元
美集中國	<u>438</u>	<u>876</u>

2009年12月31日止年度合併財務報表附註

(除另有註明外，所有金額單位為人民幣元)

35 關聯方交易 (續)

(c) 於2009年12月31日，關聯方往來餘額列示如下：

應收關聯方：	本集團		本公司	
	2009年 人民幣千元	2008年 人民幣千元	2009年 人民幣千元	2008年 人民幣千元
提供服務產生之餘額				
子公司				
– 南京住久	–	–	4,522	1,560
– 重慶博宇	–	–	–	7,100
其他關聯方				
– 長安股份	150,514	127,008	65,203	40,248
– 長安福特	34,077	19,346	–	–
– 長安福特發動機	3,202	6,241	20	207
– 河北長安	11,630	14,333	11,630	14,333
– 河北長安商用車	100,803	60,854	100,803	60,854
– 南京長安	45,642	23,900	45,642	23,900
– 重慶青山	159	159	159	159
– 長安凌雲	40	56	40	56
– 長安鈴木	3,707	2,459	3,707	2,459
– 長安工業集團	4,430	1,815	4,430	1,815
– 江鈴控股	331	2,015	331	2,015
– 長安金陵	2,642	2,271	2,642	2,271
– 長安客服	5,503	5,585	5,503	5,585
小計	362,680	266,042	244,632	162,562
減：應收關聯方款項減值準備	(523)	(281)	(523)	(281)
小計	362,157	265,761	244,109	162,281

2009年12月31日止年度合併財務報表附註

(除另有註明外，所有金額單位為人民幣元)

35 關聯方交易（續）

(c) 於2009年12月31日，關聯方往來餘額列示如下（續）：

	本集團		本公司	
	2009年 人民幣千元	2008年 人民幣千元	2009年 人民幣千元	2008年 人民幣千元
服務品質保證金餘額(附註(a))				
其他關聯方				
- 長安福特	2,372	2,840	1,295	777
- 長安股份	748	812	748	815
- 河北長安	625	745	625	745
- 南京長安	730	828	730	828
- 長安鈴木	508	142	508	142
小計	4,983	5,367	3,906	3,307
為運輸服務預付的款項				
其他關聯方				
- 民生物流	-	8,215	-	13,480
- 民生國際貨代	1,300	133	1,296	-
小計	1,300	8,348	1,296	13,480
應收子公司款項				
- 重慶博宇	-	-	-	38,401
- 南京住久	-	-	3,843	7,868
- 重慶福集	-	-	2,345	-
小計	-	-	6,188	46,269
其他應收款項				
聯營				
- 武漢民福通	52	100	52	100
- 重慶特銳	167	150	167	150
其他關聯方				
- 長安工業集團	759	-	759	-
- 民生實業	109	170	109	170
小計	1,087	420	1,087	420
總計	369,527	279,896	256,586	225,757

35 關聯方交易 (續)

(c) 於2009年12月31日，關聯方往來餘額列示如下(續)：

附註：

(a) 服務品質保證金系由本集團支付給客戶，用以作為對物流業務的服務品質的保證。如果服務品質不能達到客戶要求，該保證金將被客戶扣除以作為補償。

於2009年12月31日，應收賬款和應收關聯方款項總餘額的約64%(2008年：約63%)系來自於五大客戶。應收賬款和應收關聯方款項的帳面價值為本集團金融資產的最大信貸風險。

本集團給予關聯方之賬期為由貨到收訖至90天不等。於2009年12月31日及2008年12月31日因提供服務產生之應收關聯方款項的賬齡分析如下：

	本集團		本公司	
	2009年 人民幣千元	2008年 人民幣千元	2009年 人民幣千元	2008年 人民幣千元
0 到90 天	356,856	232,097	239,181	146,368
91 到 180 天	2,446	28,177	2,073	10,426
181 到 365 天	1,449	3,872	1,449	3,872
1年以上	1,929	1,896	1,929	1,896
	<u>362,680</u>	<u>266,042</u>	<u>244,632</u>	<u>162,562</u>

於2009年12月31日及2008年12月31日，應收關聯方款項約人民幣5,301,000元和人民幣32,101,000元經已逾期但並無減值。此等款項涉及多個最近沒有拖欠還款記錄的獨立客戶。此等應收賬款的賬齡分析如下：

	本集團		本公司	
	2009年 人民幣千元	2008年 人民幣千元	2009年 人民幣千元	2008年 人民幣千元
91 到 180 天	2,446	28,177	2,073	10,426
181 到 365 天	1,449	2,034	1,449	2,034
1年以上	1,406	1,890	1,406	1,890
	<u>5,301</u>	<u>32,101</u>	<u>4,928</u>	<u>14,350</u>

2009年12月31日止年度合併財務報表附註

(除另有註明外，所有金額單位為人民幣元)

35 關聯方交易（續）

(c) 於2009年12月31日，關聯方往來餘額列示如下（續）：

於2009年12月31日及2008年12月31日，應收關聯方款項約人民幣523,000元和人民幣1,844,000元經已減值並已損失準備。於2009年12月31日及2008年12月31日，損失準備金額為人民幣523,000元和人民幣281,000元。個別減值的應收款主要來自處於財務困境中的關聯方客戶。估計部份應收款預計將可收回。此等應收款的賬齡如下：

	本集團		本公司	
	2009年 人民幣千元	2008年 人民幣千元	2009年 人民幣千元	2008年 人民幣千元
181 到 365 天	-	1,838	-	1,838
1年以上	523	6	523	6
	<u>523</u>	<u>1,844</u>	<u>523</u>	<u>1,844</u>

應收關聯方款項減值準備變動如下：

	本集團		本公司	
	2009年 人民幣千元	2008年 人民幣千元	2009年 人民幣千元	2008年 人民幣千元
1月1日	281	-	281	-
計提應收關聯方款項 減值準備	<u>242</u>	<u>281</u>	<u>242</u>	<u>281</u>
12月31日	<u>523</u>	<u>281</u>	<u>523</u>	<u>281</u>

本集團在損益“行政費用”(附註23)中確認了對關聯方的減值準備。

2009年12月31日止年度合併財務報表附註

(除另有註明外，所有金額單位為人民幣元)

35 關聯方交易 (續)

(c) 於2009年12月31日，關聯方往來餘額列示如下(續)：

應付關聯方：

	本集團		本公司	
	2009年 人民幣千元	2008年 人民幣千元	2009年 人民幣千元	2008年 人民幣千元
關聯方提供運輸服務產生之 應付關聯方款項				
子公司				
- 南京住久	-	-	-	4,241
聯營				
- 武漢民福通	12,368	4,715	12,368	4,715
- 重慶特銳	4,293	6,046	4,281	5,967
其他關聯方				
- 民生物流	37,463	2,000	33,916	2,000
- 民生國際貨代	-	14,063	-	14,063
- 民生輪船	20,241	10,269	18,998	7,467
- 北京長久	8,018	4,351	6,178	3,580
小計	82,383	41,444	75,741	42,033
支付關聯方及時結算補償費 而產生之應付關聯方款項				
其他關聯方				
- 長安股份	-	1,400	-	1,399
關聯方提供建築勞務之應付 關聯方款				
其他關聯方				
- 長安建設	7	7	7	7
因提供服務預收的款項				
其他關聯方				
- 長安福特	24,220	25,671	24,220	25,671
- 長安國際銷售重慶安特	1,680	535	1,680	535
- 重慶安特	49	944	49	944
小計	25,949	27,150	25,949	27,150

2009年12月31日止年度合併財務報表附註

(除另有註明外，所有金額單位為人民幣元)

35 關聯方交易（續）

(c) 於2009年12月31日，關聯方往來餘額列示如下（續）：

應付關聯方：

	本集團		本公司	
	2009年 人民幣千元	2008年 人民幣千元	2009年 人民幣千元	2008年 人民幣千元
其他應付款項				
子公司				
- 重慶博宇	-	-	22,664	-
聯營				
- 重慶特銳	-	878	-	878
其他關聯方				
- 民生物流	405	405	405	405
- 長安股份	1,086	413	1,086	413
- 民生輪船	4	1,092	4	1,092
- 美集中國	200	200	200	200
- 長安福特	-	272	-	272
- 長安工業集團	-	367	-	367
- 南京長安	217	-	217	-
- 民生實業	559	311	531	311
- 長安建設	2,576	1,165	-	-
- 北京長久	401	421	401	421
小計	5,448	4,359	25,508	4,359
總計	113,787	75,525	127,205	74,948

35 關聯方交易（續）

於2009年12月31日及2008年12月31日應付關聯方賬款的賬齡分析如下：

	本集團		本公司	
	2009年 人民幣千元	2008年 人民幣千元	2009年 人民幣千元	2008年 人民幣千元
0 到 90 天	109,893	69,869	124,311	70,470
91 到 180 天	1,365	1,457	1,365	1,453
181 到 365 天	469	1,926	469	752
1年以上	2,060	2,273	1,060	2,273
	<u>113,787</u>	<u>75,525</u>	<u>127,205</u>	<u>74,948</u>

於2009年12月31日及2008年12月31日，所有關聯方餘額均不計息，無抵押。

應收及應付關聯方款項的帳面價值，因系短期性質，接近其公允價值。

36 以股份為基礎的付款

於2005年6月6日，本公司擬定了一項股份增值鼓勵計畫（「股份增值鼓勵計畫」）。根據2005年12月29日董事會會議的決議，股份增值鼓勵計畫於本公司H股股票在香港聯交所創業板掛牌交易之日起生效。

於2009年12月31日，尚未有股份增值權根據股份增值鼓勵計畫授予。

36 報告期後事項

於2009年12月31日，除在本財務報表其他附註中披露的以外，本公司無重大報告。